



Kristiansand
kommune


Kristiansand | 2024

Oversiktsbilde barne- og ungdomskriminalitet

Rapport basert på data fra 2024



POLITIET
AGDER POLITIDISTRIKT



Innhold

1. Forord	05
2. Metode og data	06
3. Sammendrag	08
4. Nøkkeltall	10
5. Figurer og tabeller	12
6. Utvalgte kategorier	30
Vold og trusler	32
Vinning	40
Skadeverk	46
Narkotika	50
Seksuallovbrudd	54

Forord

Kriminalitet blant unge er et betydelig samfunnsproblem som påvirker både de unge lovbryterne, deres familier og samfunnet som helhet.

Oversiktsbilde for barne- og ungdomskriminalitet i Kristiansand er en statusrapport som utgis årlig i mars/april og bygger på datagrunnlag for året som er gått og er forankret i en overordnet samarbeidsavtale mellom politi og kommune.

Rapporten baserer seg på kriminalitetsstatistikk, ungdomsundersøkelse og kvalitative beskrivelser fra ansatte som jobber med ungdommer til daglig. Ettersom årets ungdomsundersøkelse ikke er gjennomført på nåværende tidspunkt er ungdomstall utelatt i årets oversiktsbilde for barne- og ungdomskriminalitet. Resultater fra ungdomsundersøkelse 2025 vil inngå i neste års rapport.

Oversiktsbilde for barne- og ungdomskriminalitet utgjør et viktig kunnskapsgrunnlag som kan benyttes til å foreta beslutninger i både kommune og politi. Formålet er å sikre at prioriteringene i det kriminalitetsforebyggende arbeidet er basert på fakta og bred kunnskap om den aktuelle kriminalitetssituasjonen.

Når man snakker om barne- og ungdomskriminaliteten i Kristiansand er det viktig å være klar over at de barn og unge som beskrives i denne rapporten utgjør en svært liten andel av den totale befolkningen i aldersgruppen.

Rapporten er utarbeidet av en prosjektgruppe bestående av kriminalitetsforebyggende koordinator (kommune), folkehelsekoordinator (kommune) strategianalytikere (kommune) og politikontakten ved Kristiansand politistasjon samt analytikere i etterretningsseksjonen i Agder politidistrikt. Rapporten er ført i pennen av kriminalitetsforebyggende koordinator i Kristiansand kommune.

Oversiktsbilde for barne- og ungdomskriminalitet 2024 offentliggjøres i formannskapet 19. mars 2025.

Metode og data

Rapporten baserer seg på følgende tre kilder:

Kriminalitetsstatistikken

Oversiktsbilde for barne- og ungdomskriminalitet inneholder kriminalitetsstatistikk som er innhentet fra politiets straffesaksregister STRASAK og beskriver utviklingen i anmeldte forhold med mistenkte, siktede og domfelte i alderen 10–17 år (U18) med gjerningssted i Kristiansand politistasjonsdistrikt.

Enkelte steder i rapporten er også statistikk for aldersgruppen 18–22 år tatt med. Statistikkgrunnlaget for perioden før kommunesammenslåingen i 2020 inkluderer også statistikk for Søgne og Songdalen.

Kriminalitetsstatistikken omhandler kun anmeldte forhold. Antall anmeldelser vil ikke kunne gi et dekkende bilde av det reelle omfanget av kriminalitet da den vil være avhengig av anmeldelsestilbøyeligheten og politiets prioriteringer.

Det antas å være store mørketall innenfor alle de overordnede kriminalitetskategoriene. Særlig er mørketallene store for kriminalitetskategoriene narkotika og seksuallovbrudd. Kriminalitetsstatistikken egner seg i svært liten grad til å beskrive det reelle omfanget. Disse kategoriene vil derfor inneholde mer kvalitative beskrivelser og andre datakilder.

Kriminalitetsstatistikken er ikke uten feilkilder og må brukes med varsomhet når den leses. Tilfeldige variasjoner, og helt normale svingninger fra år til år kan også gjøre stort utslag i statistikken hvor antallet i utgangspunktet er lavt. Videre kan tall, prosentandeler og prosentvis økning som brukes i rapporten bli store, selv om det absolutte antallet er lite.

Nytt for årets rapport er kriminalitetsstatistikk som sammenligner de norske storbyene. POD (Politidirektoratet) har på oppdrag fra det nyopprettede storbynettverket for barne- og ungdomskriminalitet utarbeidet statistikkgrunnlaget som brukes i rapporten under dette avsnittet.


Ungdataundersøkelsen

Ungdata er lokale barne- og ungdomsundersøkelser der skoleelever på alle ungdomsskoler og videregående skoler i Kristiansand svarer anonymt på spørsmål om hvordan de har det, og hva de driver med på fritiden. Ungdataundersøkelsene omfatter et bredt spekter av temaområder og har en høy svarprosent. Undersøkelsen inneholder spørsmål om rusmiddelbruk, seksualitet, risikofølelse og vold. Svarene gir verdifull kunnskap om unges opplevelse og erfaringer med en rekke områder av betydning for kriminalitetsbeskrivelsen.

Undersøkelsen gjennomføres i Kristiansand hvert tredje år og ble siste gang gjennomført våren 2022. Ny undersøkelse skal gjennomføres våren 2025, men vil ikke være klar til å brukes i årets oversiktsbilde for barne- og ungdomskriminalitet.

Nettverk for risikoutsatt ungdom

Nettverk for risikoutsatt ungdom består av ressurspersoner fra det offentlige og fra frivillige lag og foreninger som jobber med ungdom i Kristiansand (se figur under). Nettverket møtes til halvårlige samlinger med mål om å gi en kvalitativ beskrivelse av trender og utvikling i ungdomssituasjonen. I forkant av hvert møte innhenter hver av representantene innspill fra sin organisasjon og gir en kort skriftlig tilbakemelding om situasjonen. For å sikre en god forståelse av ungdomssituasjonen fra bydelene gjennomføres det også områdemøter med skoleansatte, miljøarbeidere, barnevernet, fritidsklubber, kjøpesentre, idrettslag, lokale organisasjoner m.m i den enkelte bydelen. Disse møtene danner samlet sett grunnlaget for sitater og de kvalitative beskrivelsene som gis i rapporten. Totalt bidrar over 100 representanter fra frivillig og offentlig sektor med verdifulle innspill til utfordringsbildet gjennom nettverkssamlinger og områdemøtene.



Sammendrag

I 2024 var det en tydelig nedgang i anmeldte forhold for barn og unge innenfor de fleste kriminalitetsområdene, sammenlignet med 2023. Den største nedgangen er registrert blant de i alderen 10–14 år (U15), noe som har bidratt sterkt til reduksjonen i kriminalitetsstatistikken. Kriminalitet begått av jenter har også hatt en klar nedgang i 2024.

Det er betydelige kjønnsforskjeller i antall anmeldelser og hvilke type lovbrudd barn og unge anmeldes for. Det er en betydelig overvekt av gutter som anmeldes, spesielt gutter 15–17 år. For jenter 10–17 år (U18) utgjorde butikktveri ca. halvparten av alle anmeldelsene i 2024.

Et spesielt positivt trekk i kriminalitetsbildet 2024 er nedgangen i voldskriminalitet. Voldsforhold har hatt en sterk nedgang i 2024, etter svært mange anmeldte forhold i 2023. Det har tidligere vært knyttet spesiell bekymring til utviklingen i voldskriminalitet blant barn og unge i alderen 10–14 år (U15). Det var 60 % færre anmeldte forhold i denne alderskategorien, sammenlignet med 2023. Det er gutter mellom 15–17 år som hyppigst anmeldes for voldsforhold.

I rapporten for 2023 ble det også pekt på økt bekymring knyttet til et lite jentemiljø i Kristiansand som stod for en rekke voldsforhold og skapte stor frykt i ungdomsmiljøet. Denne bekymringen er imidlertid redusert i 2024, og anmeldte voldsforhold for jentene har samlet sett hatt en nedgang på 60 % fra året før.

Tilbakemeldinger fra ulike instanser som jobber med ungdom opplevde 2024 som roligere på skoler, fritidsklubber og i bybildet sammenlignet med 2023. Det har vært mindre bråk og uønskede hendelser i deres kontakt med ungdommer.

Det har også vært en markant nedgang i antall anmeldte ungdommer (U18) i 2024 sammenlignet med året før, fra 361 til 285 ungdommer. Dette er en nedgang på 21 % fra året før. Antall ungdom anmeldt for kriminalitet i Kristiansand utgjorde totalt 3 % av alle ungdommer i alderen 12–17 år (U18).

Selv om det registreres en nedgang i ungdomskriminaliteten i 2024, er det for tidlig å si noe utvikling er nedadgående. Den anmeldte ungdomskriminaliteten ligger fortsatt på et høyt nivå når man sammenligner utviklingen over tid.

Sammenlignet med andre storbyer ligger Kristiansand høyt på den anmeldte ungdomskriminaliteten sett i forhold til befolkningstallet i alderen 10–17 år (U18). Imidlertid har få byer hatt den samme positive nedgangen i anmeldt ungdomskriminalitet som Kristiansand har hatt det siste året. I flere andre storbyer registreres en fortsatt økning i ungdomskriminaliteten.

Blant de 285 som er anmeldt for kriminalitet i Kristiansand i 2024, er de fleste kun anmeldt med ett enkelt forhold. Noen få ungdommer begår hyppig kriminalitet og har en grenseløs adferd. Enkelte av disse er involvert i grov kriminalitet, herunder vold og ran. Disse ungdommene har ofte komplekse utfordringer og mange samarbeidspartnere er involvert i tiltak med tett samarbeid med foresatte.

Det er en økende bekymring for at etablerte kriminelle nettverk rekrutterer unge til narkotikahandel og annen alvorlig kriminalitet. Noen ungdommer har opparbeidet seg narkotikagjeld og blir truet om de ønsker seg ut av miljøet.

Politiet melder om store mørketall og samarbeidsinstansene rapporterer at det fortsatt er flere hendelser og episoder som ikke blir anmeldt til politiet. Noen ungdommer har opparbeidet seg fryktkapital og oppfattes som skremmende overfor andre ungdommer. Taushetskulturen legger til rette for at kriminell atferd får fortsette og vanskeligjøre det forebyggende arbeidet.

Ungdommer forteller at det kan være rivalisering innad i ungdomsmiljøet. Politiet opplever at ungdommer har kniv på seg for egen beskyttelse, men også for å begå trusler, ran og vold.

Mesteparten av volden ungdom blir utsatt for skjer i møte med andre ungdommer, og i mange tilfeller mellom ungdommer som kjenner hverandre fra før.

Motivene for å begå vold og fremsette trusler kan dreie seg om tidligere hendelser, pågående konflikter og rykter. Trusler foregår gjerne via sosiale medier. Bildedeling og deling av voldsvideoer gjør at ungdom som ikke er tilknyttet kriminalitet blir kjent med aktuelle aktører og voldshendelser.

Flere samarbeidspartnere rapporterer om økt bekymring for rusbruk blant unge og forteller om at ulovlig rusmidler ofte er en opprettholdende faktor til vold og kriminalitet blant ungdommer. Ulike frivillige organisasjoner formidler om økt tilfang av unge gutter som oppsøker det etablerte rusmiljøet i Wergelandsparken.



97%
av ungdommene
i Kristiansand var *ikke*
anmeldt for kriminalitet
i 2024

3%
anmeldt for
kriminalitet

Nøkkeltall 2024 Kristiansand

608 anmeldte forhold i alderen 10–17 år (U18).

Det er en reduksjon på 142 forhold og utgjør nær 20 % nedgang fra året før (fra 750 til 608 forhold).

176 anmeldte forhold i alderen 10–14 år (U15).

Det er en reduksjon på 161 forhold og utgjør nær 50 % nedgang fra året før (fra 334 til 176).

285 barn og unge i alderen 10–17 år (U18) er registrert med anmeldte forhold.

Det er 77 færre enn året før og en nedgang på ca 21 % (fra 361 til 285).

139 forhold begått av jenter.

Det er utgjør en nedgang på 44 % fra året før (fra 247 til 139 forhold) (ca. halvparten av forholdene omhandler butikkyveri).

469 forhold begått av gutter.

Det utgjør en nedgang på 7 % fra året før (fra 503 til 469).

74 % var mistenkt, siktet eller domfelt for kun ett forhold.

I 2023 var denne andelen på 70 %.

31 barn og ungdom i alderen 10–17 år (U18) var anmeldt for 4 forhold eller mer.

Dette er en nedgang med 6 personer fra året før (fra 37 til 31).

5 ungdommer i alderen 10–17 år (U18) er registrert med til sammen 100 anmeldte forhold.

Samlet står de for nær 17 % av alle anmeldte forhold i aldersgruppen.

20 % av alle anmeldte forhold i alderen 10–17 år (U18) omhandler mindre tyverisaker (butikktyveri).

Det er anmeldt 79 færre voldsforhold i alderen 10–17 år (U18).

Det utgjør en nedgang på 36 % fra året før (fra 220 til 141 forhold).

Antall anmeldte ransforhold har hatt en svak nedgang fra 45 saker i 2023 til 38 ranssaker i 2024,

men ligger fortsatt høyt sammenlignet med årene før korona pandemien.

Høy andel anmeldte forhold i alderen 12–17 år i Kristiansand sammenlignet med andre storbyer.

Likevel har ungdomskriminaliteten hatt en større nedgang enn flere andre storbyer.

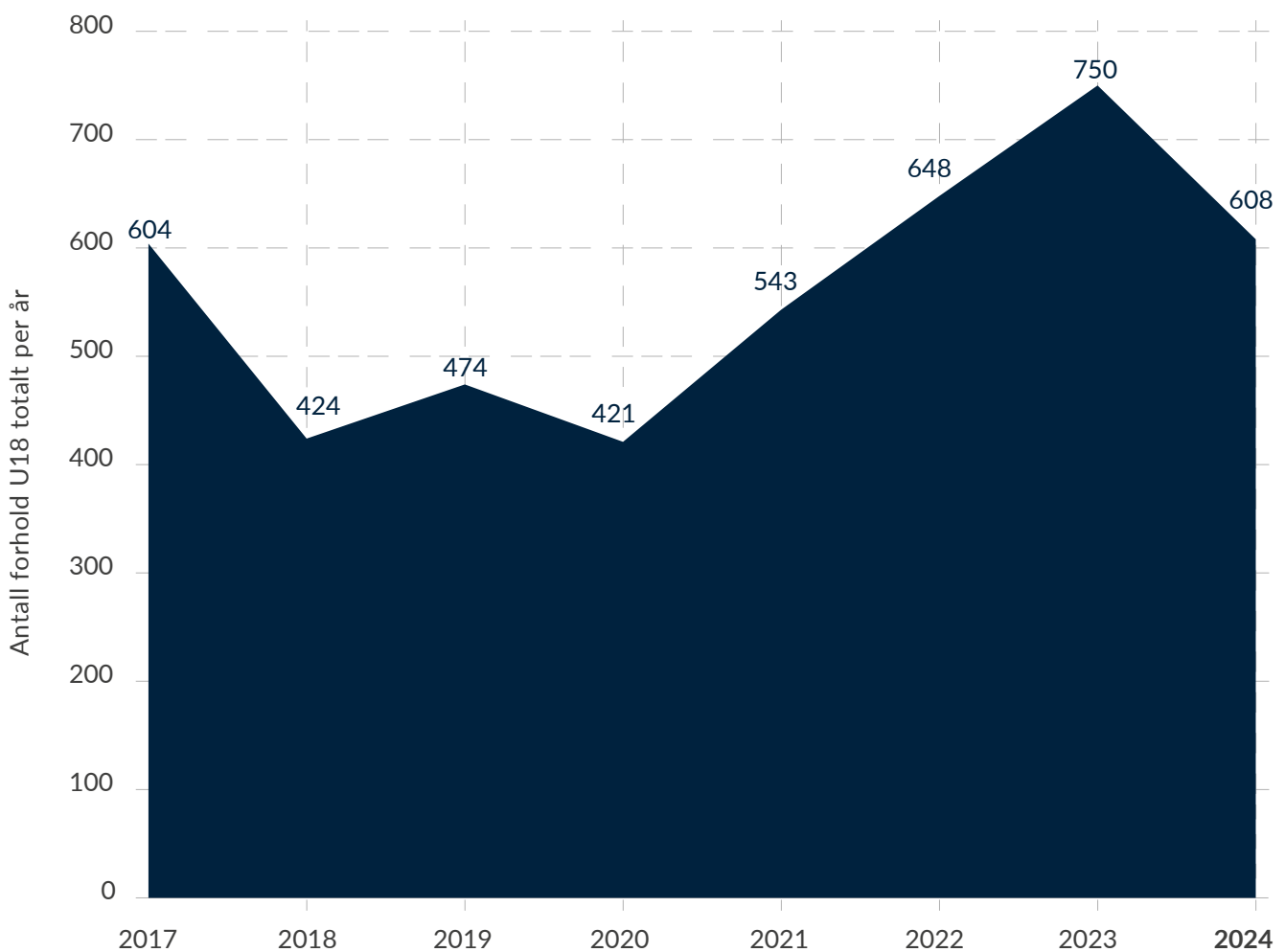
7 % av alle anmeldte forhold i Kristiansand i 2024 gjelder barn og unge i alderen 10–17 år (U18).

De aller fleste anmeldte forhold i Kristiansand omhandler voksenkriminalitet.

Figurer og tabeller

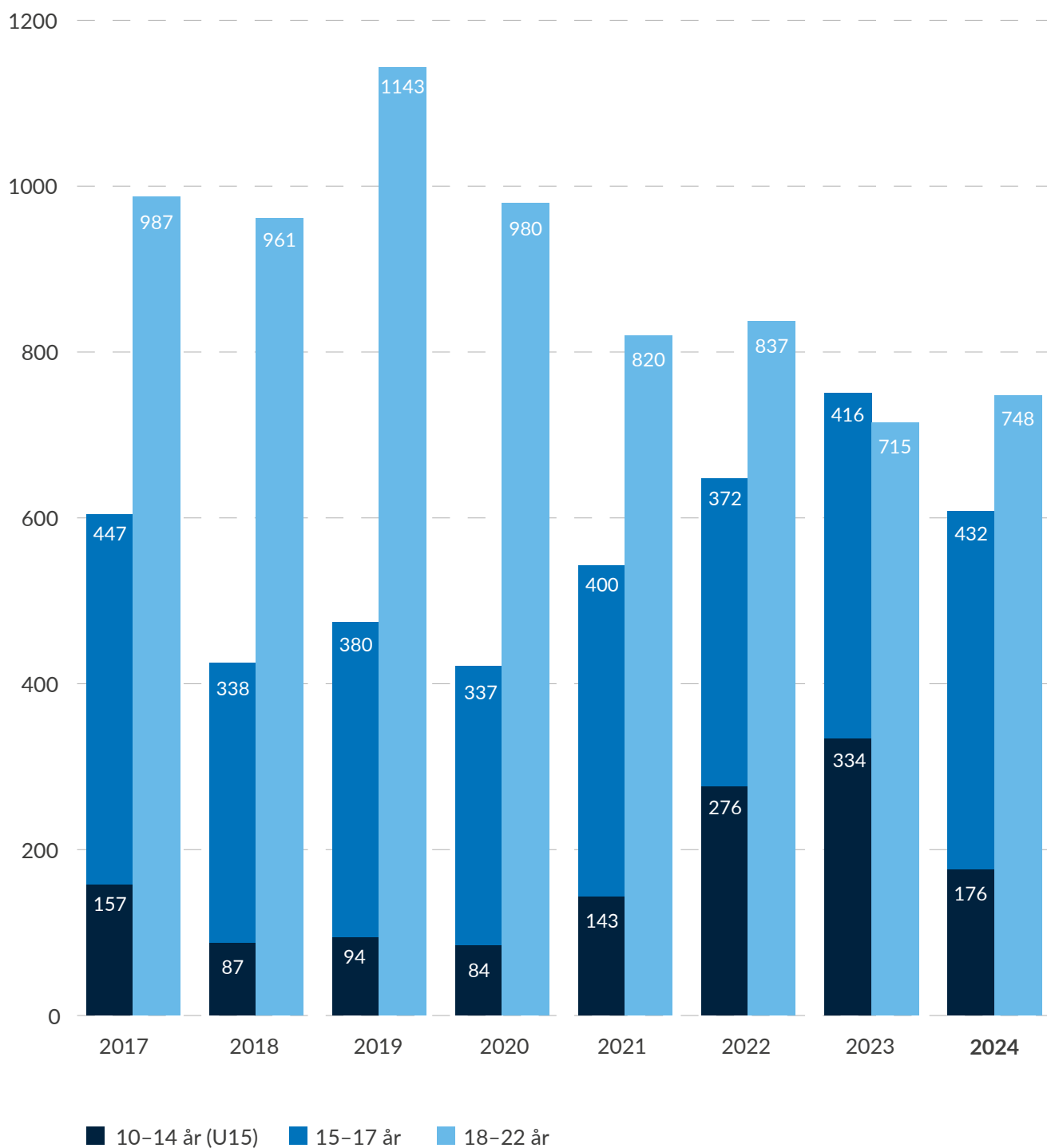
Utvikling i anmeldte forhold

Figur 1: Utviklingen i anmeldte forhold begått av ungdom i aldersgruppen 10–17 år (U18) for perioden 2017–2024 i Kristiansand.



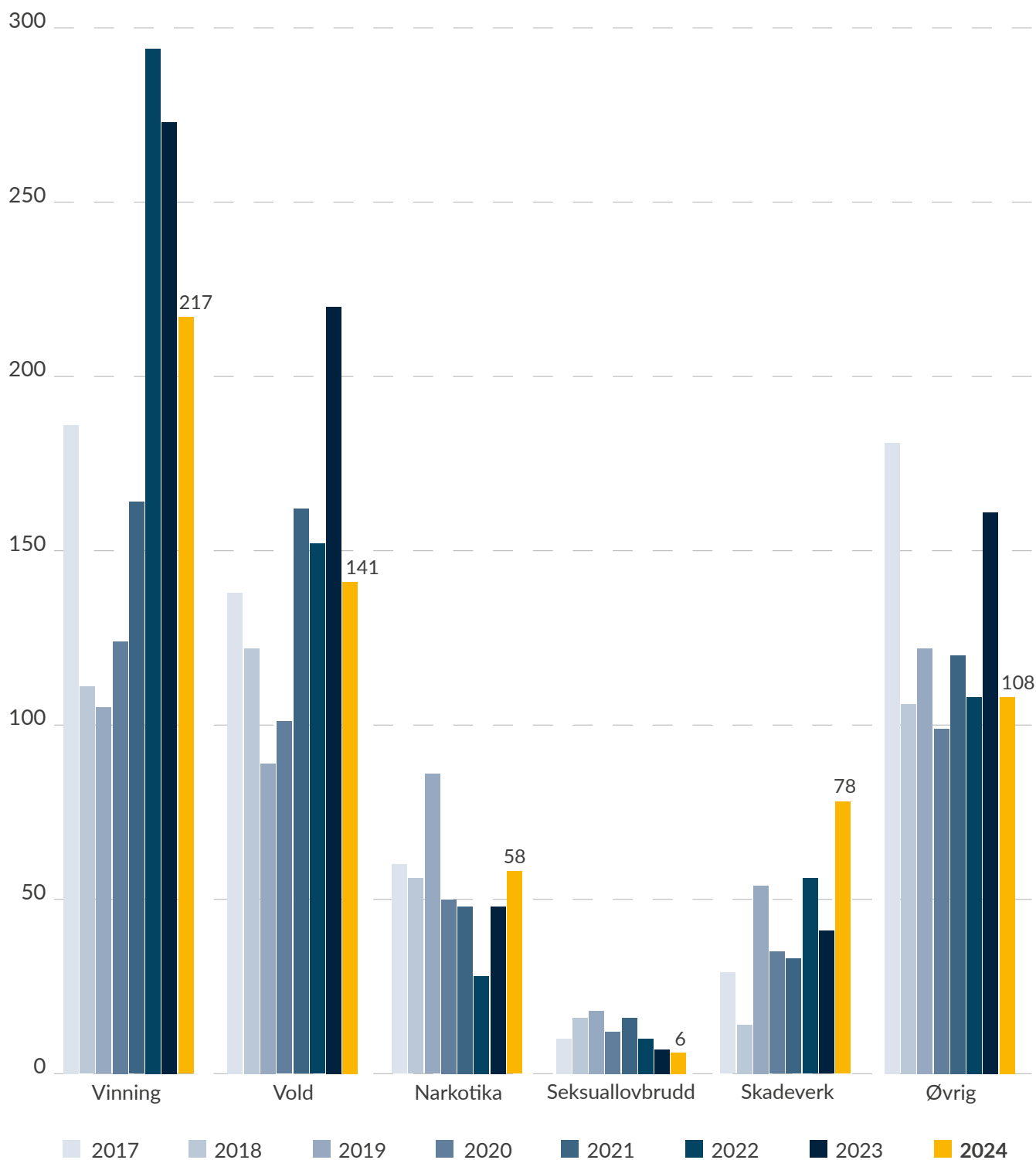
Utvikling i alder

Figur 2: Oversikt over anmeldte forhold i perioden 2017–2024 fordelt på tre ulike aldersgrupper i Kristiansand; 10–14 år (U15), 15–17 år og 18–22 år. Figuren viser variasjoner i alderssammensetningen fra år til år.



Kriminalitetskategorier

Figur 3: Oversikt over hva slags kriminalitet ungdom i aldersgruppen 10-17 år (U18) er anmeldt for i Kristiansand i perioden 2017 til 2024.

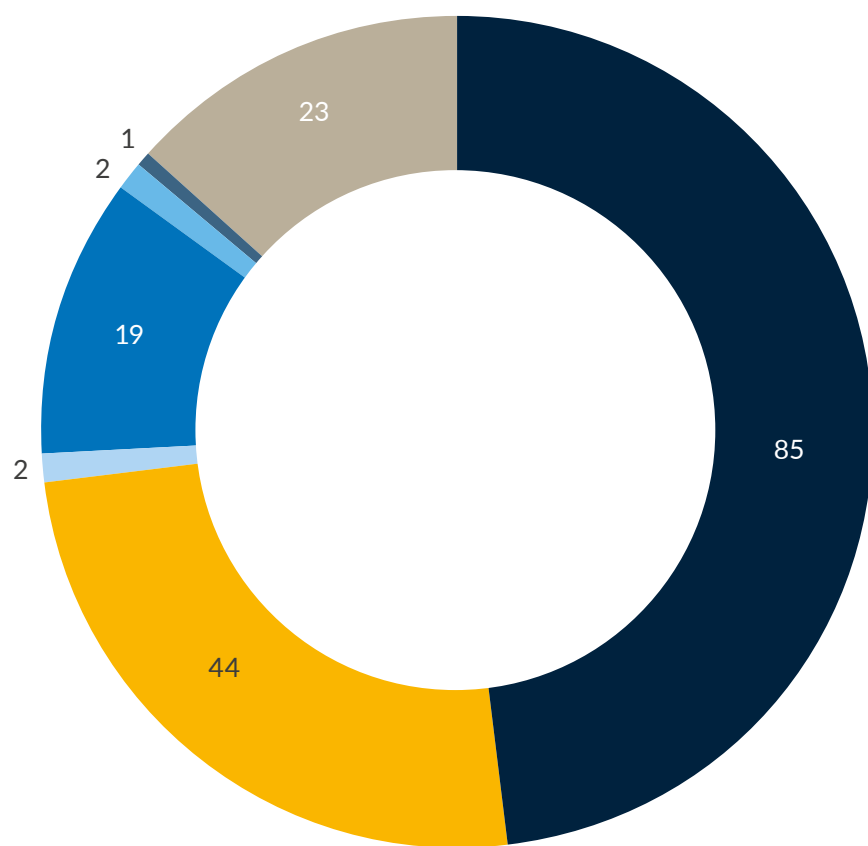




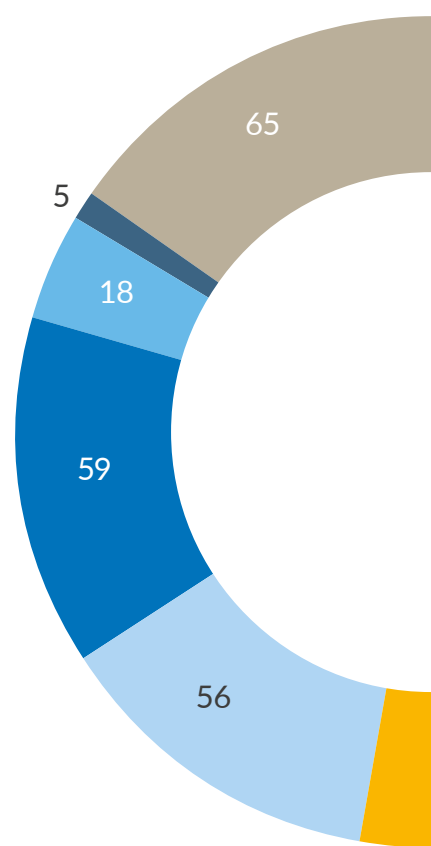
Kriminalitetskategorier fordelt på alder

Figur 4: Oversikt over anmeldte forhold i Kristiansand i 2024 fordelt på ulike kriminalitetskategorier og de tre aldersgruppene; 10-14 år (U15), 15-17 år og 18-22 år. Figuren viser variasjon i hva slags kriminalitet som kjennetegner de ulike aldersgruppene.

Alder 10-14 år (U15)

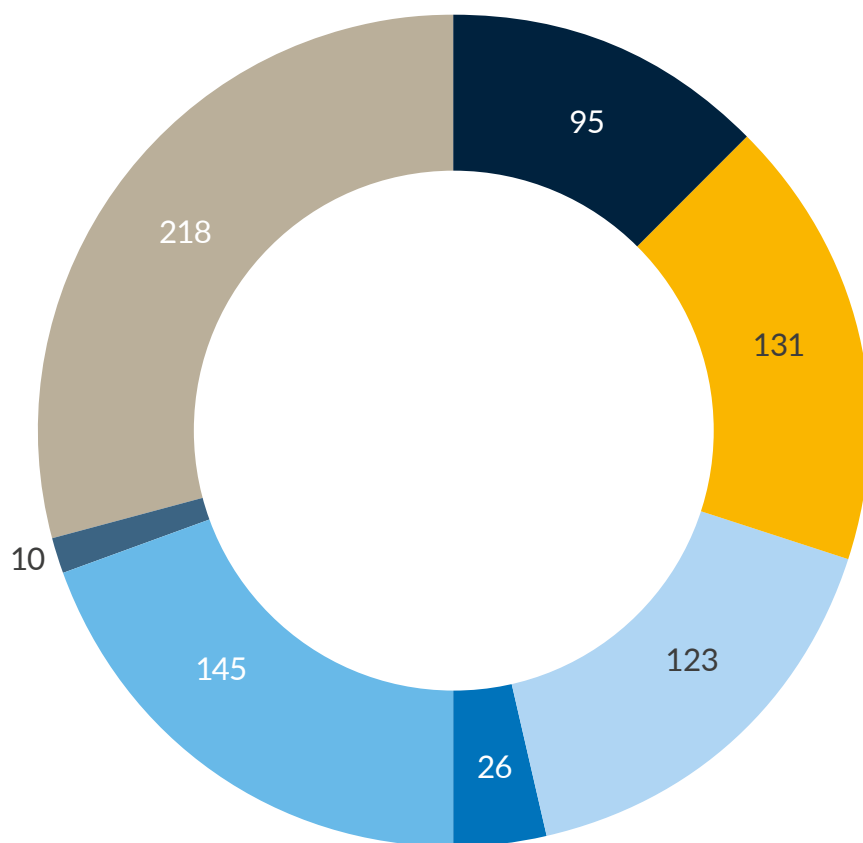
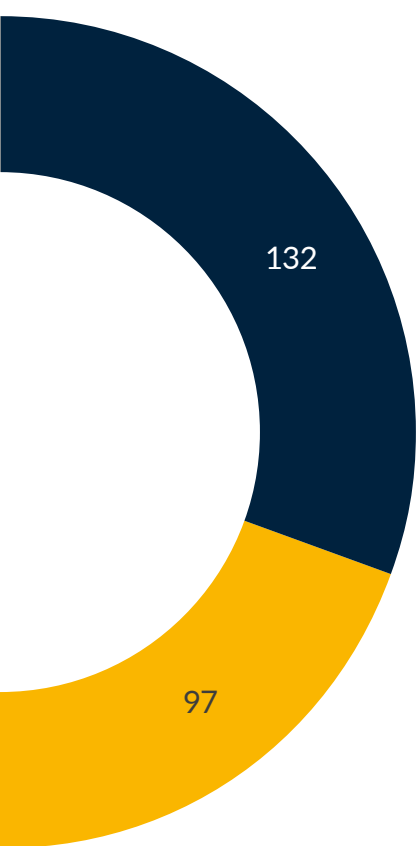


Alder 15-17 år



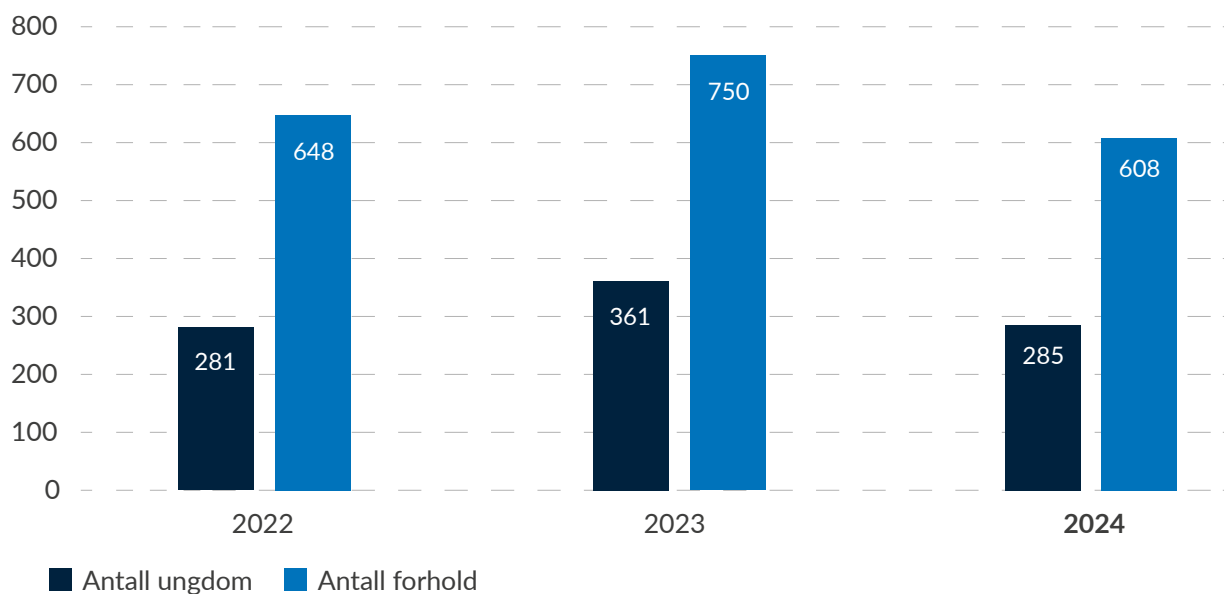
- Vinning
- Vold
- Narkotika
- Skadeverk
- Trafikk
- Seksuallovbrudd
- Annet

Alder 18-22 år



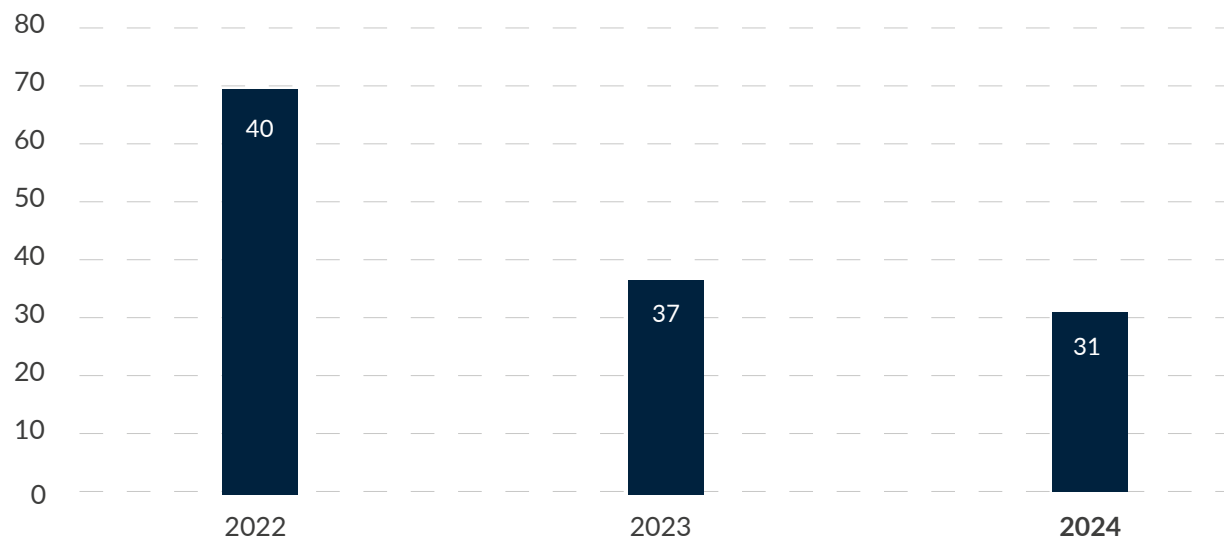
Antall gjerningspersoner og anmeldte forhold

Figur 5: Oversikt over antall ungdommer som er anmeldt, sammenlignet med antall anmeldte saker i aldersgruppen 10–17 år (U18) for årene 2022, 2023 og 2024.



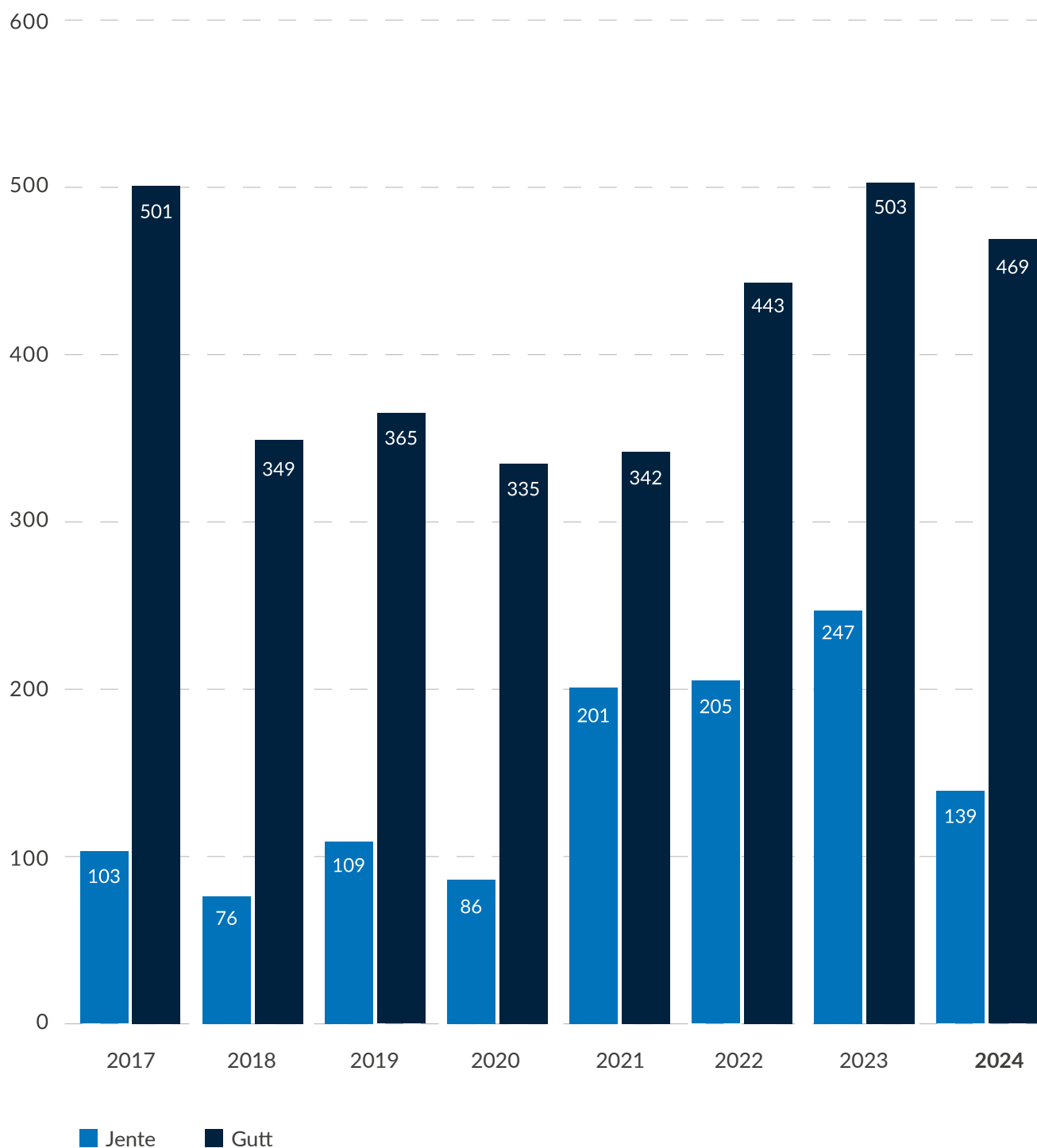
Gjengangere

Figur 6: Oversikt over utvikling i antall gjengangere i Kristiansand i aldersgruppen 10–17 år (U18) for årene 2022, 2023 og 2024 (gjengangere er de som er registrert med 4 forhold eller mer).



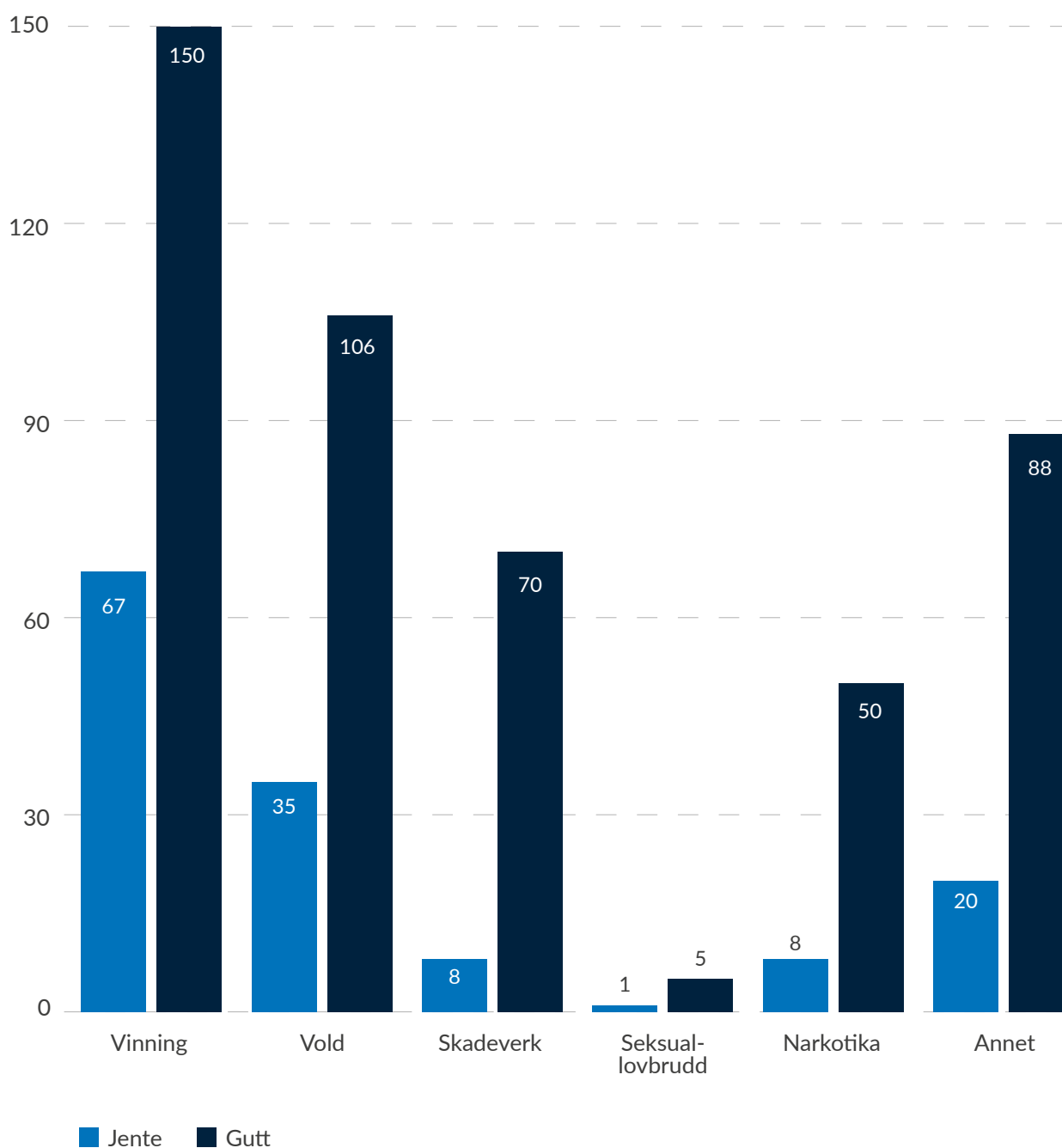
Anmeldte forhold fordelt på kjønn

Figur 7: Oversikt over anmeldte forhold i aldersgruppen 10–17 år (U18) fordelt på gutt og jente i Kristiansand i perioden 2017–2024.



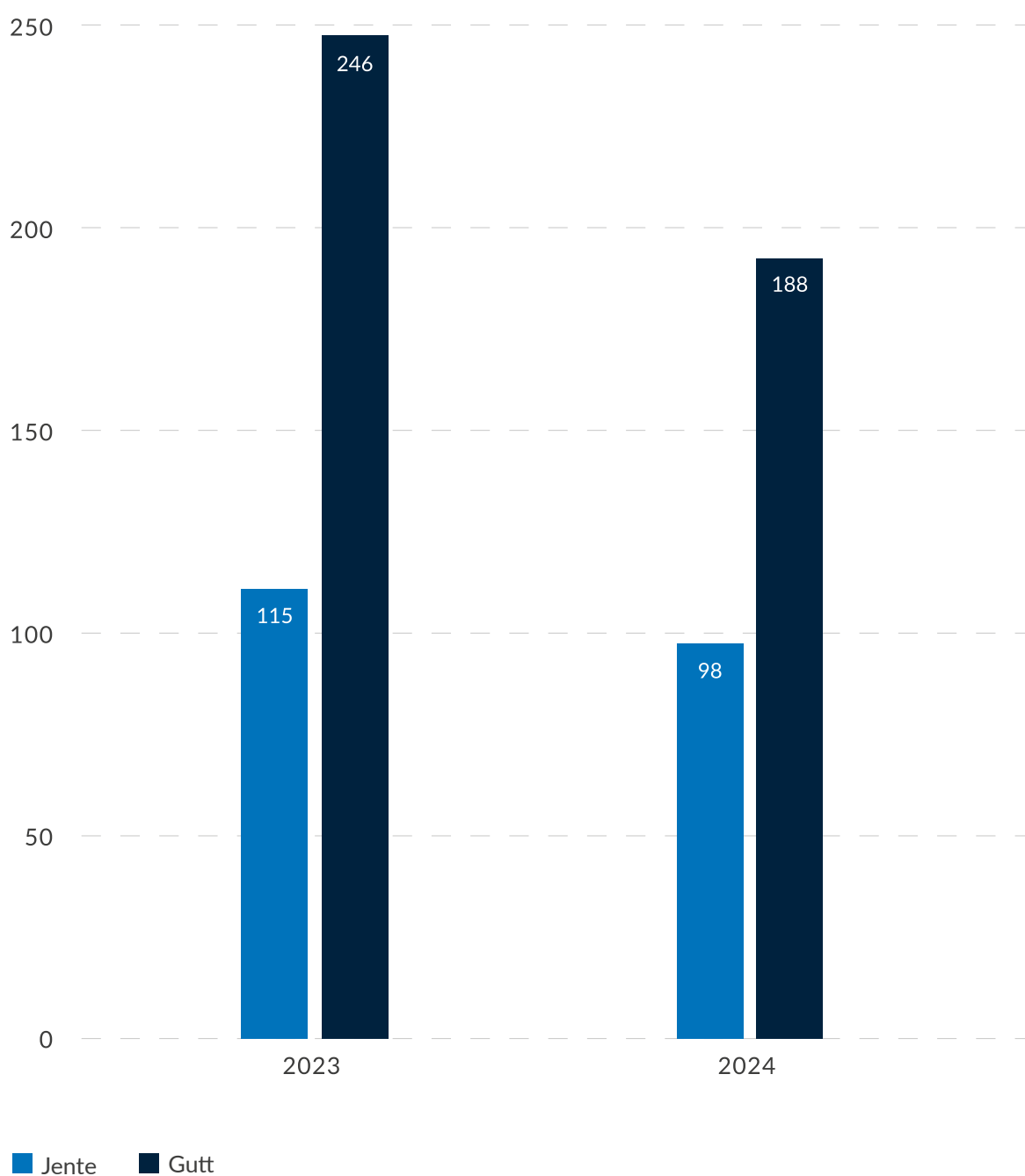
Kriminalitetskategorier fordelt på kjønn

Figur 8: Oversikt over anmeldte forhold i Kristiansand i ulike lovbruddskategorier i 2024 fordelt på gutter og jenter i aldersgruppen 10–17 år (U18).



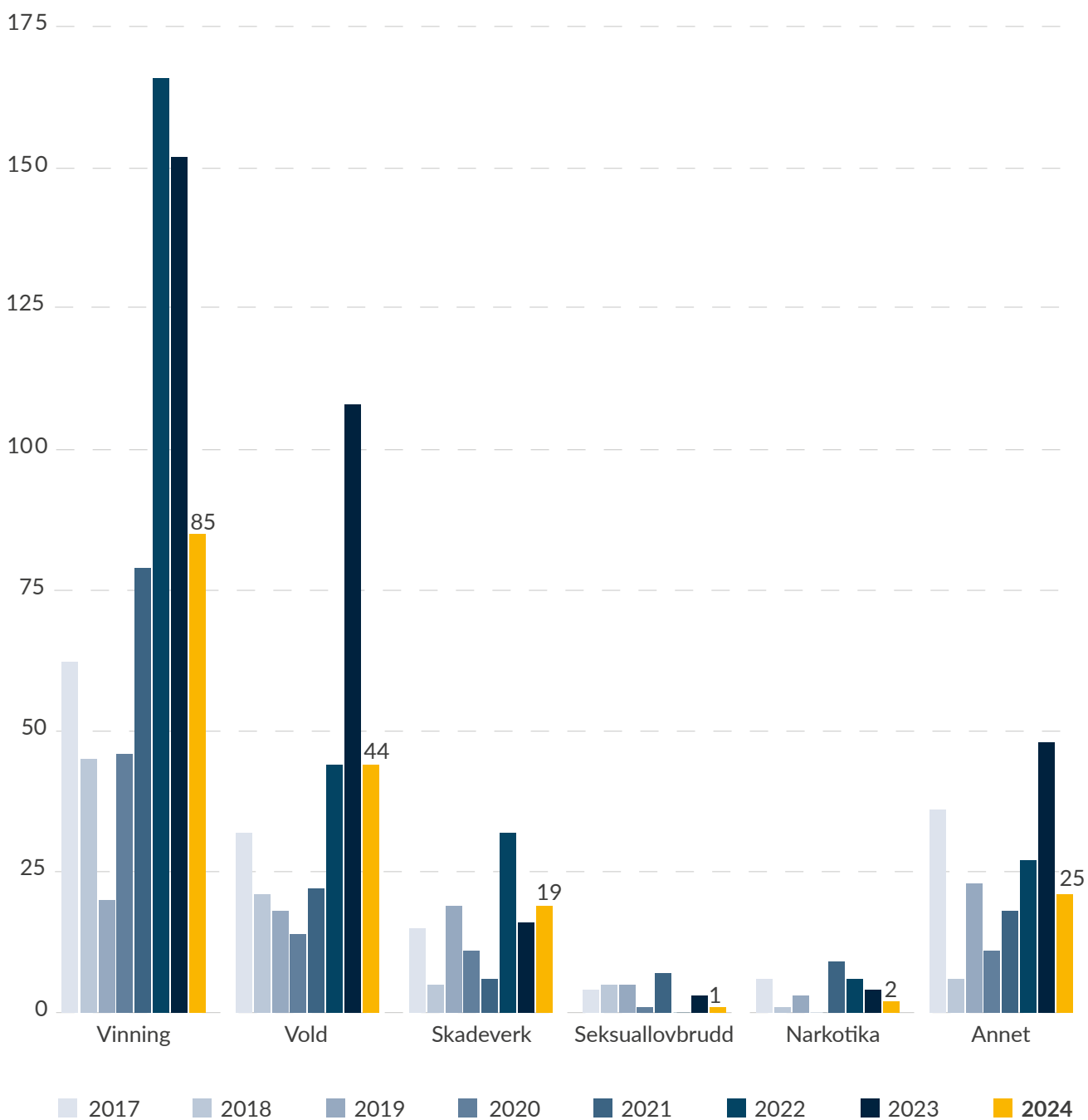
Gjerningspersoner fordelt på kjønn

Figur 9: Oversikt over antall jenter og gutter som er anmeldt for forhold i 2023 og i 2024.



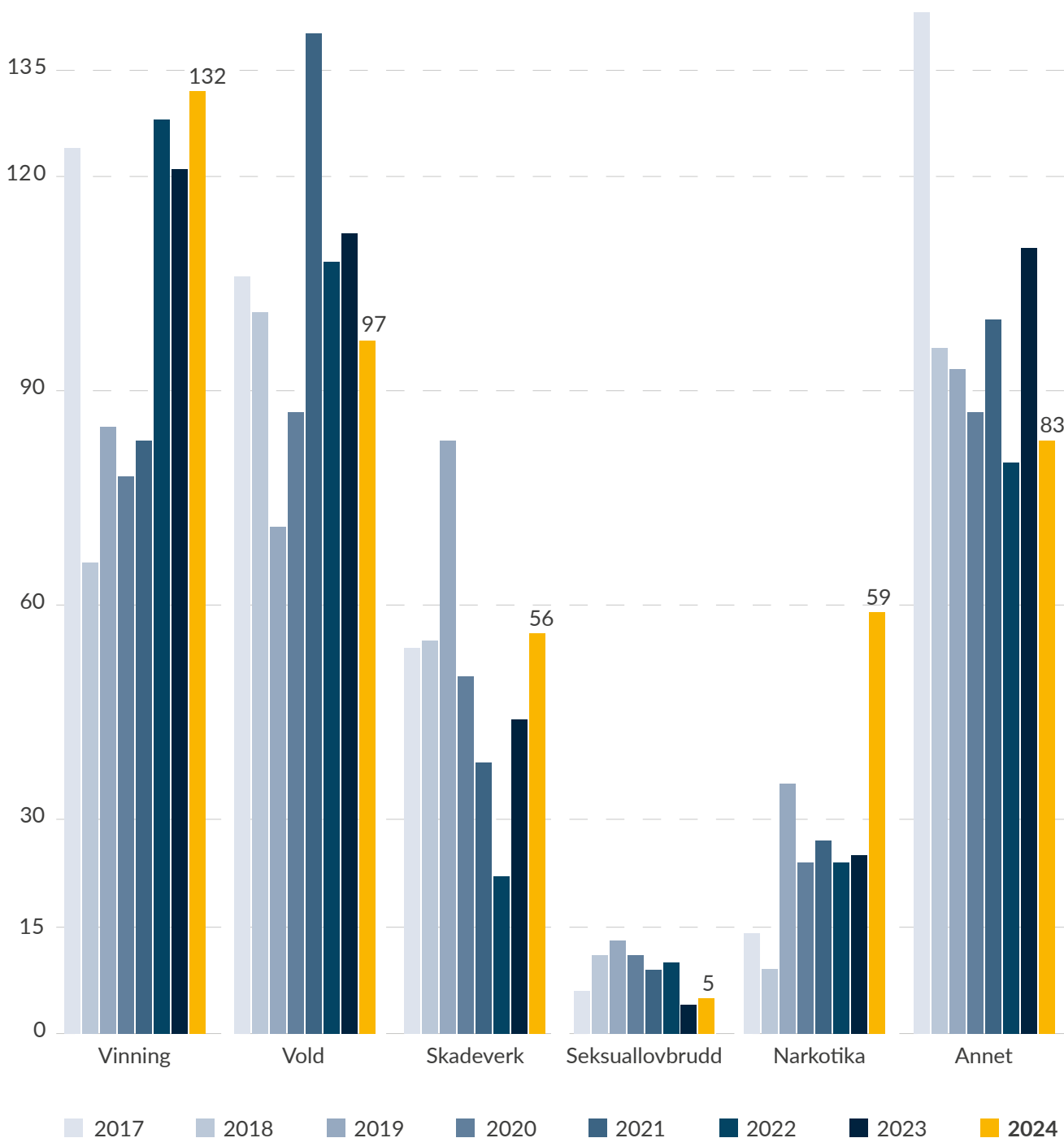
Kriminalitetsutvikling for ungdom 10–14 år (U15)

Figur 10: Kriminalitetsutvikling for ungdom 10–14 år (U15).



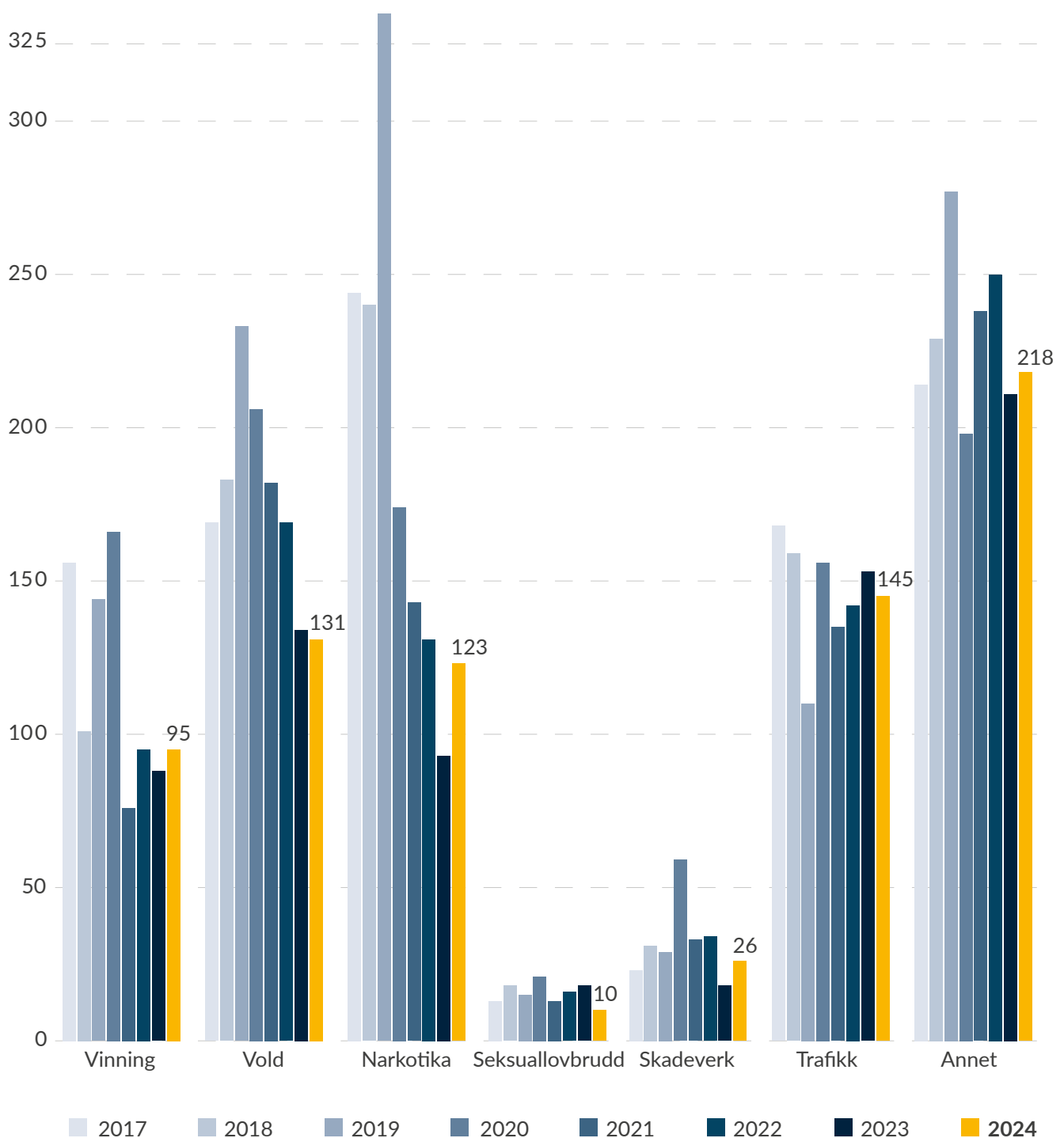
Kriminalitetsutvikling for ungdom 15–17 år

Figur 11: Kriminalitetsutvikling for ungdom 15–17 år.



Kriminalitetsutvikling for ungdom mellom 18–22 år

Figur 12: Kriminalitetsutvikling for ungdom mellom 18–22 år.



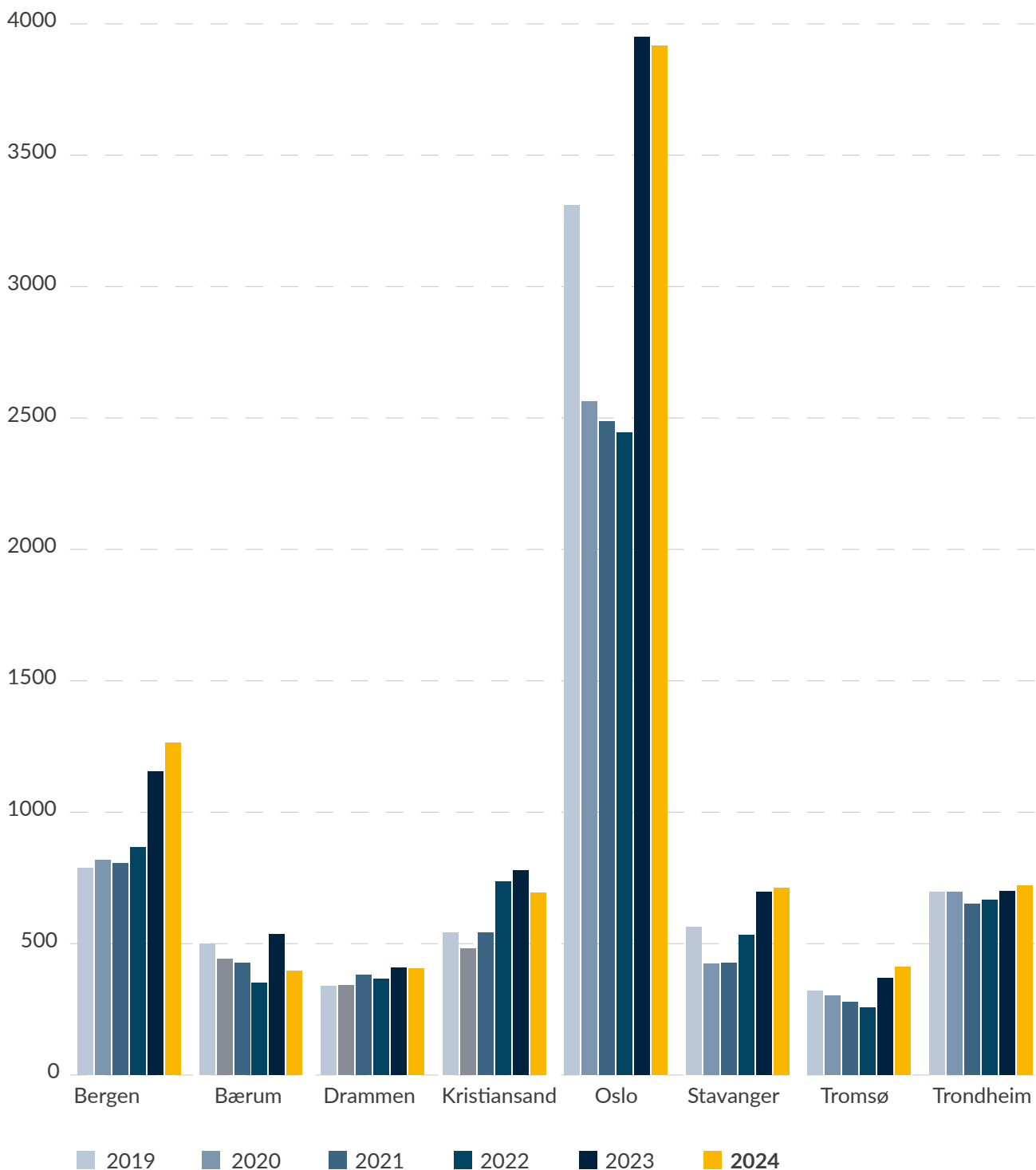
Geografisk fordeling

Figur 13: Anmeldte forhold i 2024 for aldersgruppen 10–17 år (U18) fordelt på bydeler. Oversikten viser hvor hendelsen har skjedd.



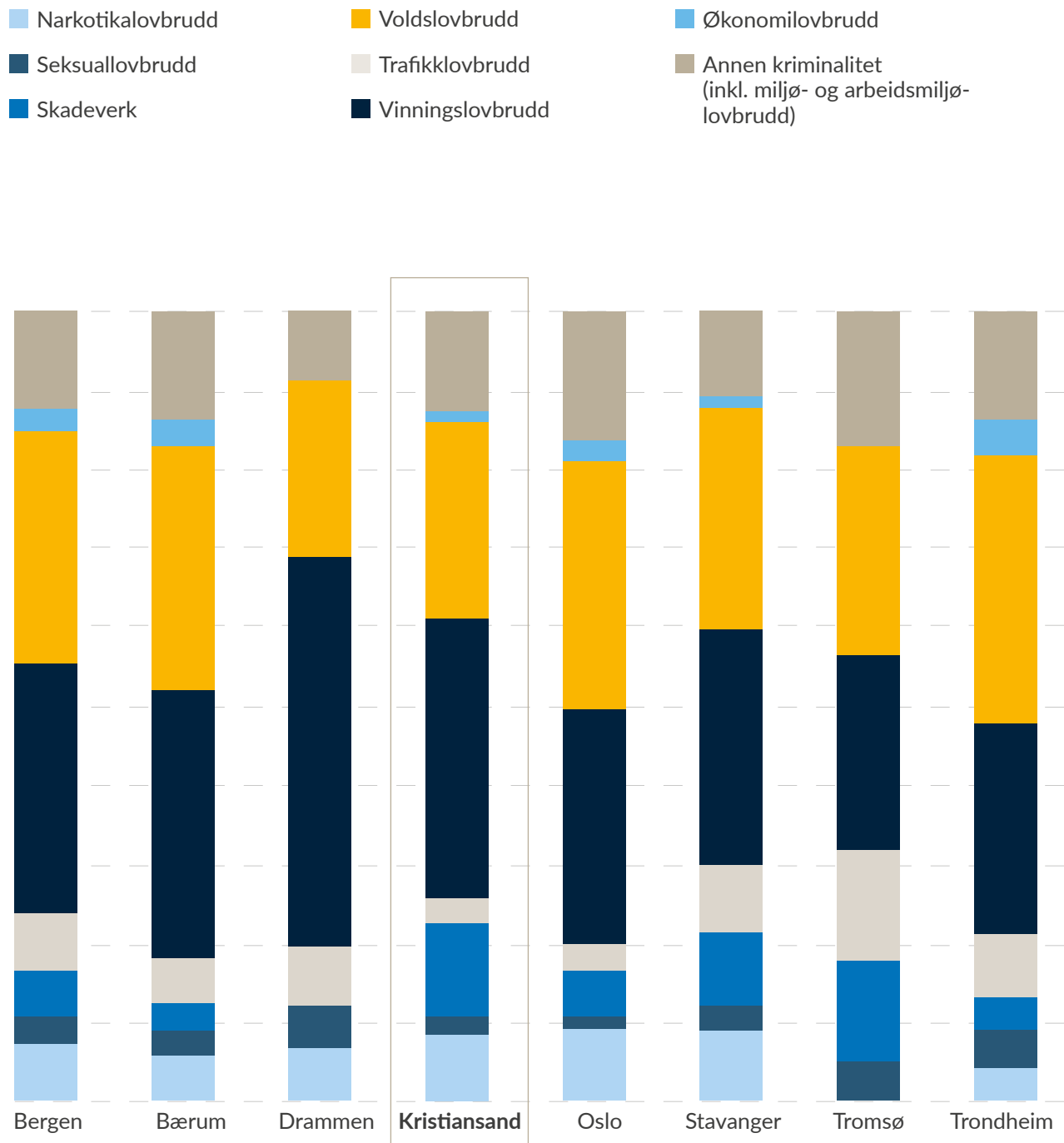
Kriminalitetsutviklingen i storbyene

Figur 14: Kriminalitetsutviklingen i storbyene i aldersgruppen 10–17 år (U18).



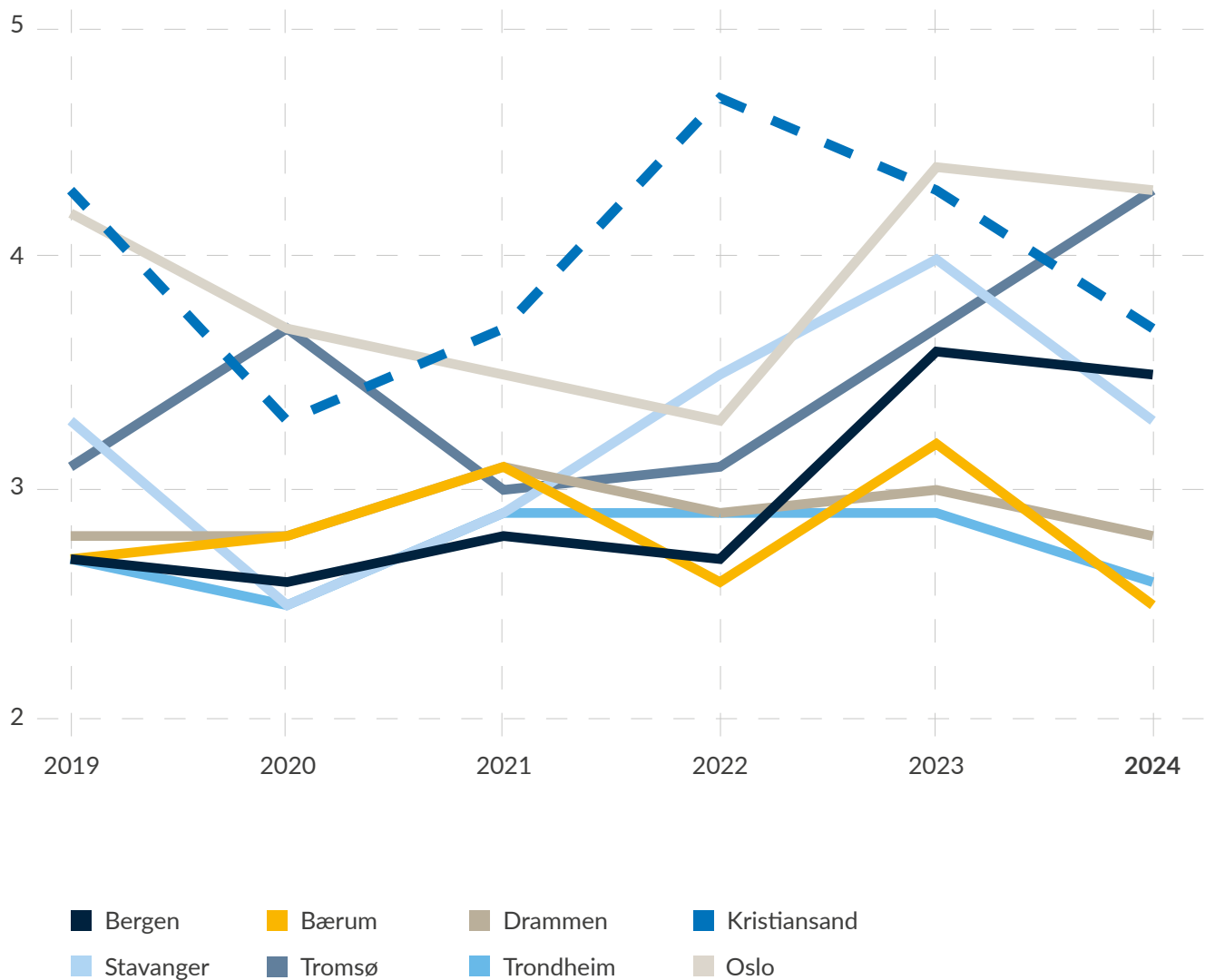
Anmeldte forhold fordelt på kriminalitetskategorier i storbyene

Figur 15: Anmeldte forhold i aldersgruppen 10–17 år (U18) fordelt på kriminalitetskategorier i storbyene.



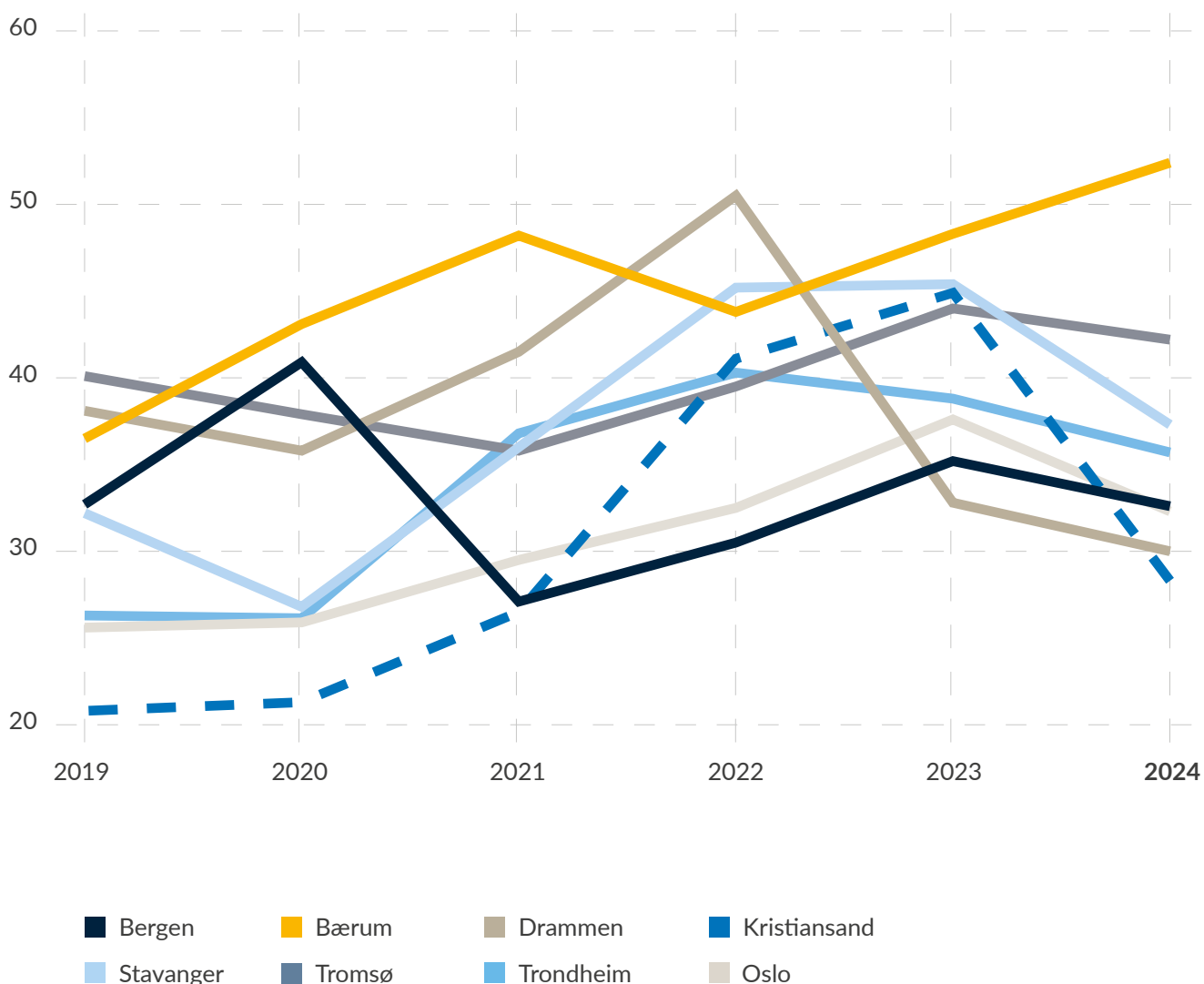
Gjerningspersoner. Prosentvis andel av ungdomsbefolkningen registrert for kriminalitet per storby

Figur 16: Utvikling over prosentvis andel av ungdomsbefolkningen i aldersgruppen 10–17 år (U18) som er registrert for kriminalitet i storbyene.



Prosentvis andel av anmeldte forhold i aldersgruppen 10–14 år (U15) per storby

Figur 17: Prosentvis andel av anmeldte forhold i aldersgruppen 10–14 år (U15) av den totale ungdomskriminaliteten (U18) i hver storby.



Utvalgte kriminalitetskategorier

Vold og trusler	32
Vinning	40
Skadeverk	46
Narkotika	50
Seksuallovbrudd	54

«Vi ser at 8. og 9. trinns elever opplever seg «utstøtt» i bydelene sine og trekker inn til sentrum hvor de finner andre som opplever utenforskap.»

«Det er flere ungdommer vi og foreldrene strever med å «ramme inn», og ha oversikt over hvor de oppholder seg. De unndrar seg voksenkontakt».

«Det er en utfordring at barn fra 12 årsalder henger med 16 åringer. De blir involvert i rusaktivitet, trusler og voldshendelser.»

«Trusler og slåssing er ofte forbundet med hendelser på sosiale medier, og bildedeling. Disse konfliktene tas med til- og ut av skolen og gjelder både gutter og jenter, og ned i 12–13 års alderen.»

Nøkkeltall 2024 vold og trusler

141 anmeldte voldsforhold totalt i alderen 10–17 år (U18).

Det er en reduksjon på 79 forhold og utgjør en nedgang på 36 % fra året før (fra 220 til 141 voldsforhold). Antall voldsforhold er på det laveste nivået siden 2020.

44 anmeldte voldsforhold i alderen 10–14 år (U15).

Det er en reduksjon på 64 forhold og utgjør en nedgang på ca 60 % fra året før (fra 108 til 44 forhold). For aldersgruppen 15–17 år var nedgangen ca 13 % (fra 100 til 87 forhold).

35 anmeldte voldsforhold for jenter i alderen 10–17 år (U18).

Det er en reduksjon på 50 forhold og utgjør en nedgang på 60 % fra året før (fra 85 til 35 forhold). For gutter var nedgangen ca 22 %.

47 anmeldte voldsforhold i sentrum i alderen 10–17 år (U18).

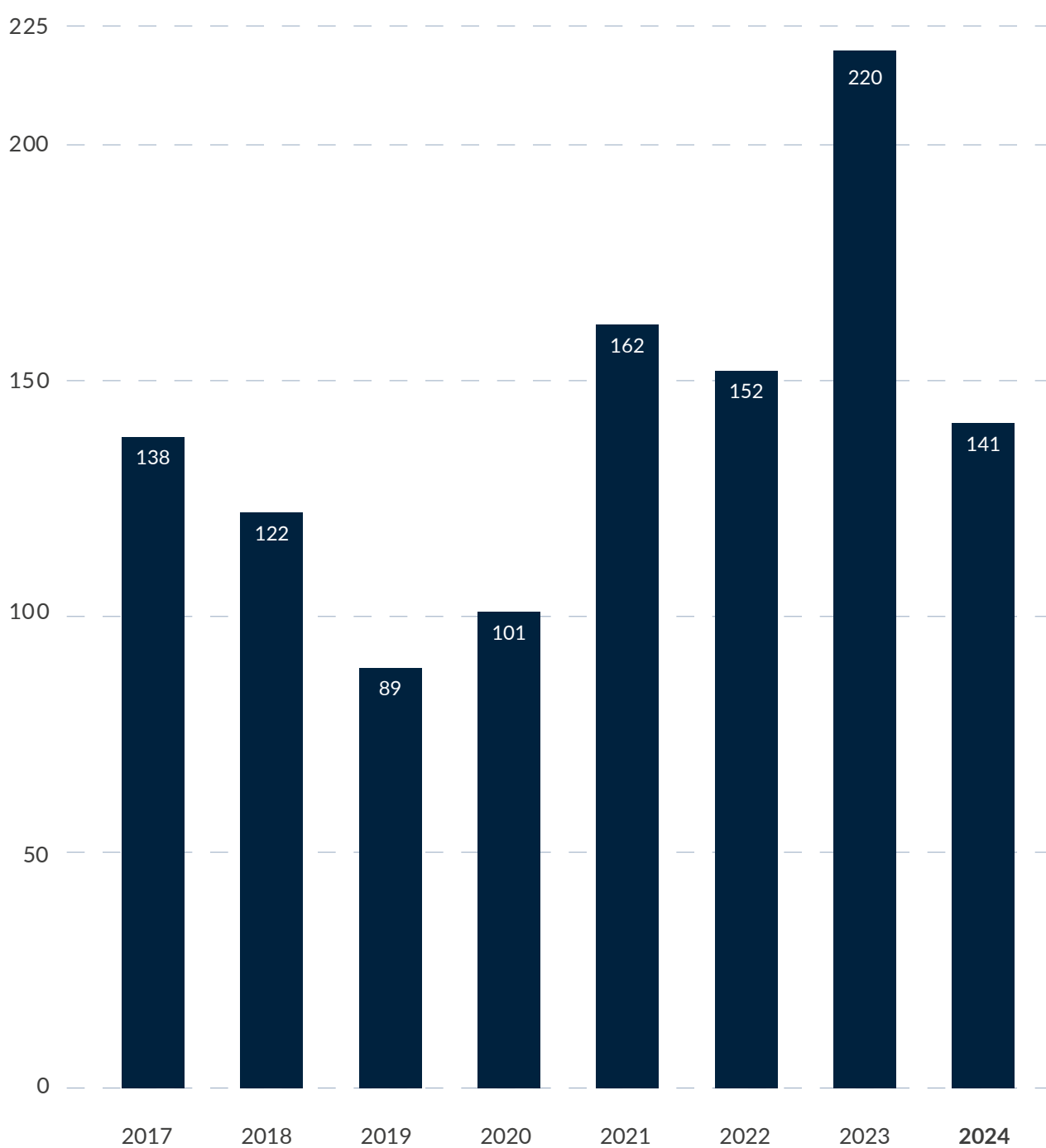
Det utgjør ca 33 % av alle anmeldte voldsforhold i aldersgruppen.

Antall anmeldte ransforhold har hatt en svak nedgang

fra 45 saker i 2023 til 38 ranssaker i 2024. Det ligger fortsatt høyt sammenlignet med årene før koronapandemien.

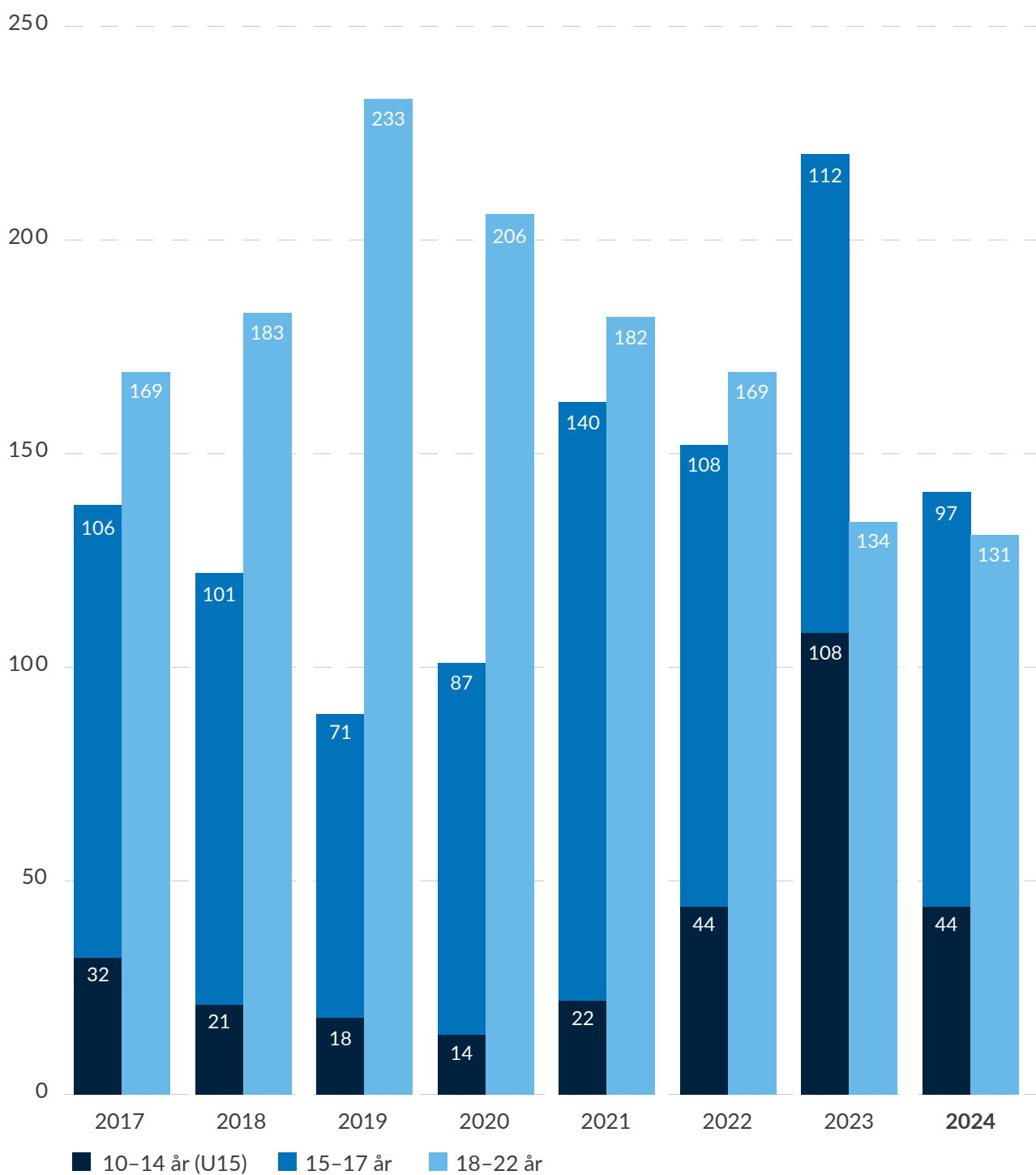
Anmeldte voldsforhold

Figur 18: Oversikt over anmeldte voldsforhold i perioden 2017–2024 for ungdom i aldersgruppen 10–17 år (U18).



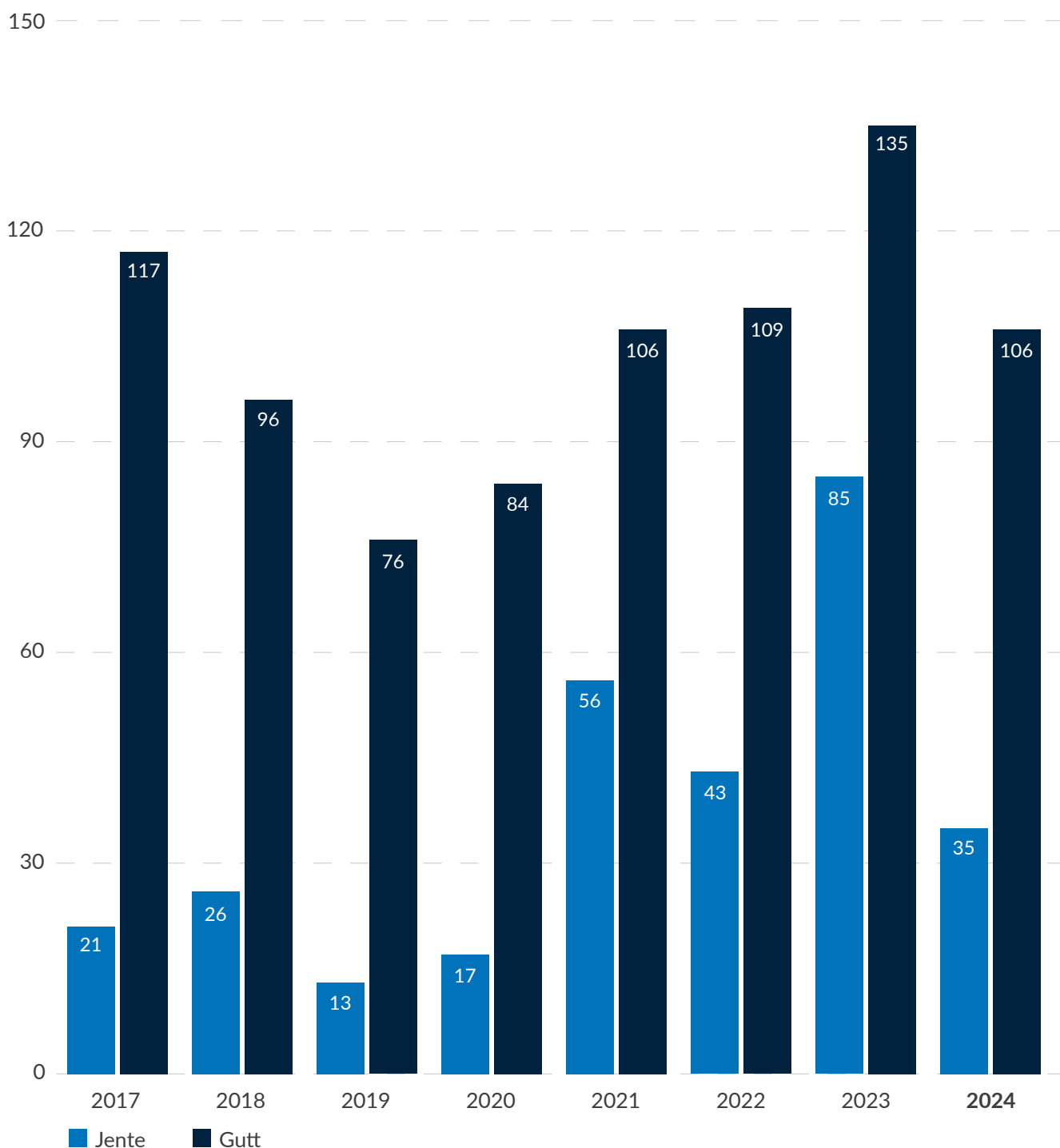
Voldsforhold fordelt på alder

Figur 19: Oversikt over anmeldte forhold i perioden 2017–2024 fordelt på de tre aldersgruppene 10–14 år (U15), 15–17 år og 18–22 år.



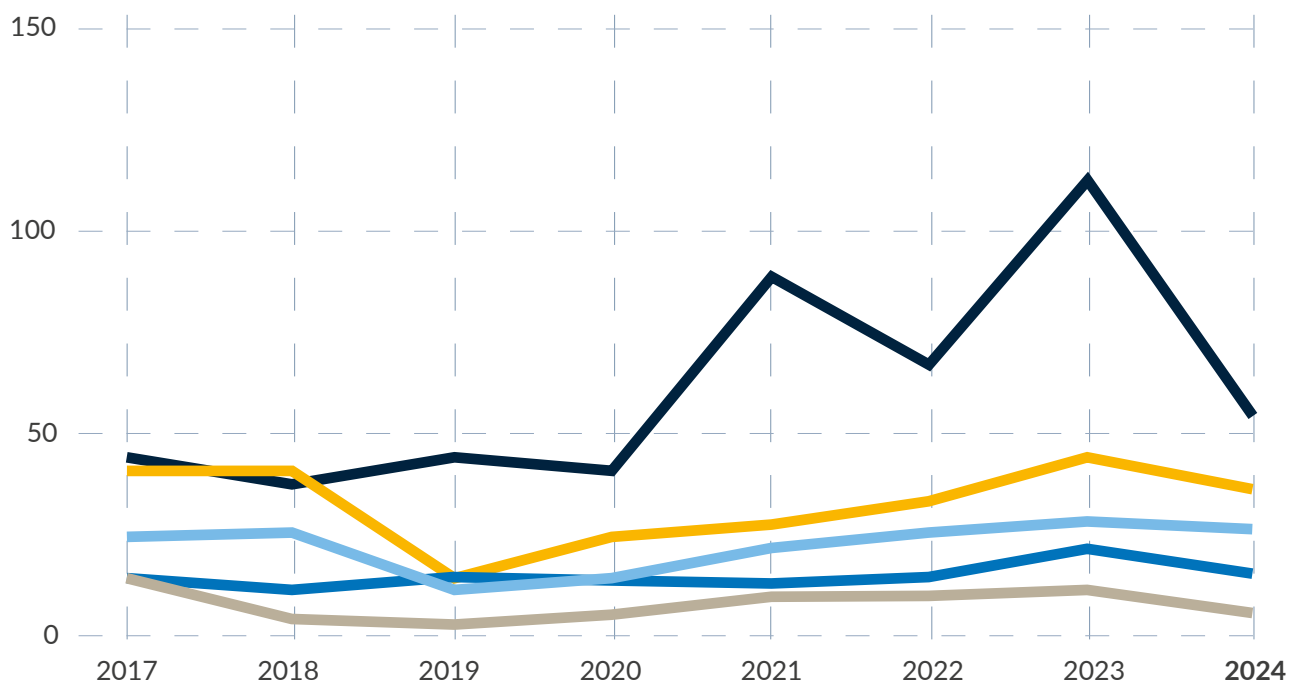
Anmeldte voldsforhold fordelt på kjønn

Figur 20: Oversikt over anmeldte voldsforhold i perioden 2017 til 2024 fordelt på jenter og gutter i aldersgruppen 10–17 år (U18).



Anmeldte voldsformer

Figur 21: Oversikt over antall anmeldte voldsforhold i de ulike underkategoriene i perioden 2017 til 2024 for ungdom i aldersgruppen 10–17 år (U18).



- Kroppskrenkelse
- Vold, trussel og hindring mot offentlig tjenestemann/kvinne og særskilt utsatte yrkesgrupper
- Trusler
- Kroppsskade
- Grov kroppskrenkelse/grov kroppsskade og grove trusler

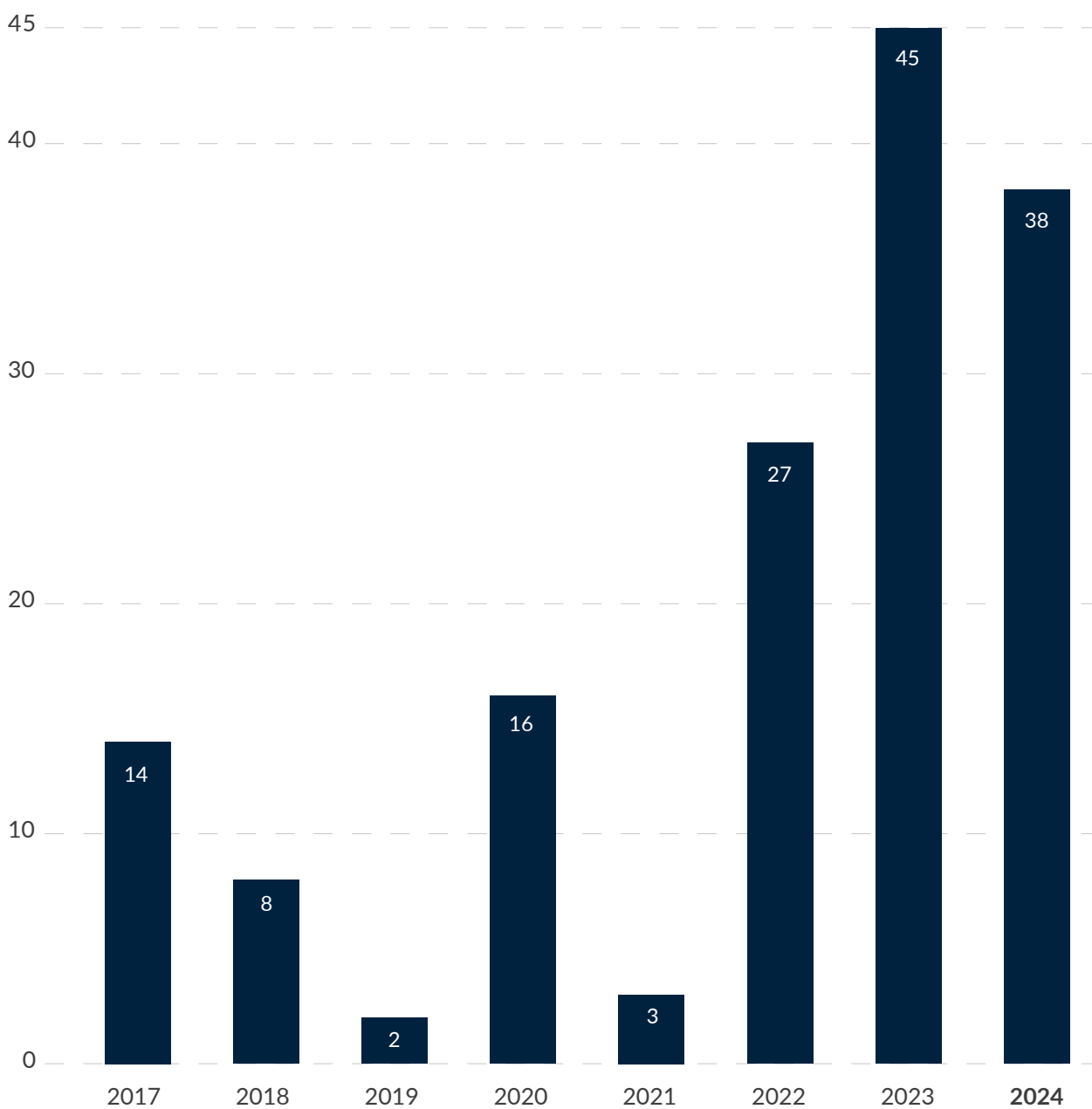
Geografisk fordeling - voldsforhold

Figur 22: Anmeldte voldsforhold i 2024 for aldersgruppen 10–17 år (U18) fordelt på bydeler. Oversikten viser hvor hendelsen har skjedd.



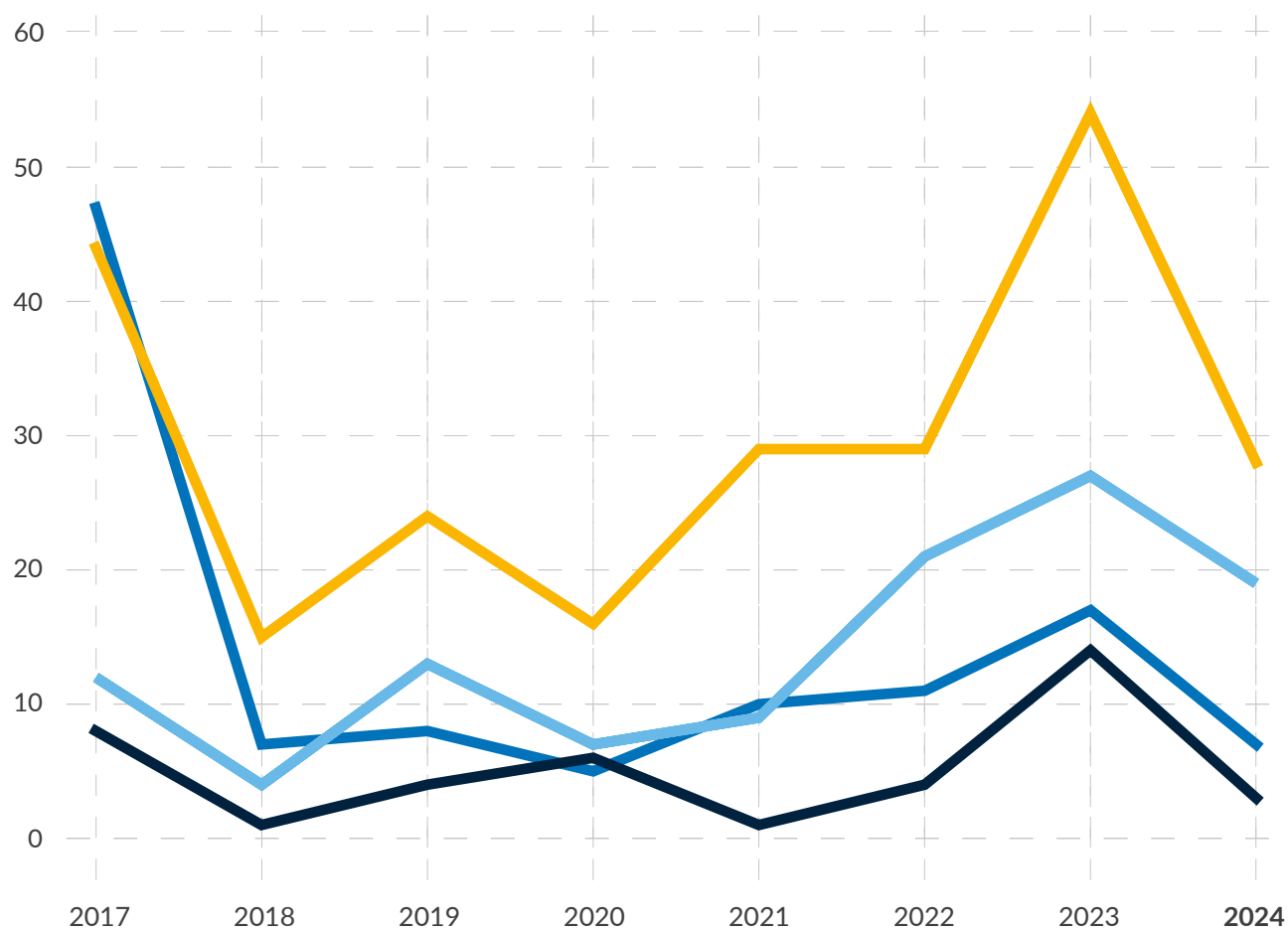
Ran

Figur 23: Anmeldte ransforhold i aldersgruppen 10-17 år (U18) i perioden 2017-2024.



Annet

Figur 24: Oversikt over utvalgte underkategorier i kategorien «annet». Anmeldte forhold gjelder for ungdom i aldersgruppen 10–17 år (U18) i perioden 2017–2024.



- Ordensforstyrrelser
- Bæring av kniv/annet våpen
- Hensynsløs adferd/personforstyrrelse
- Brudd på utstedt forbud

Nøkkeltall 2024 vinning

217 anmeldte vinningsforhold i alderen 10–17 år (U18).

Det er en reduksjon med 56 forhold og utgjør ca 20 % nedgang fra året før.

85 anmeldte vinningsforhold i alderen 10–14 år (U15).

Det er en reduksjon med 67 forhold og utgjør en nedgang på ca 40 % fra året før. For aldersgruppen 15–17 år er det en svak økning.

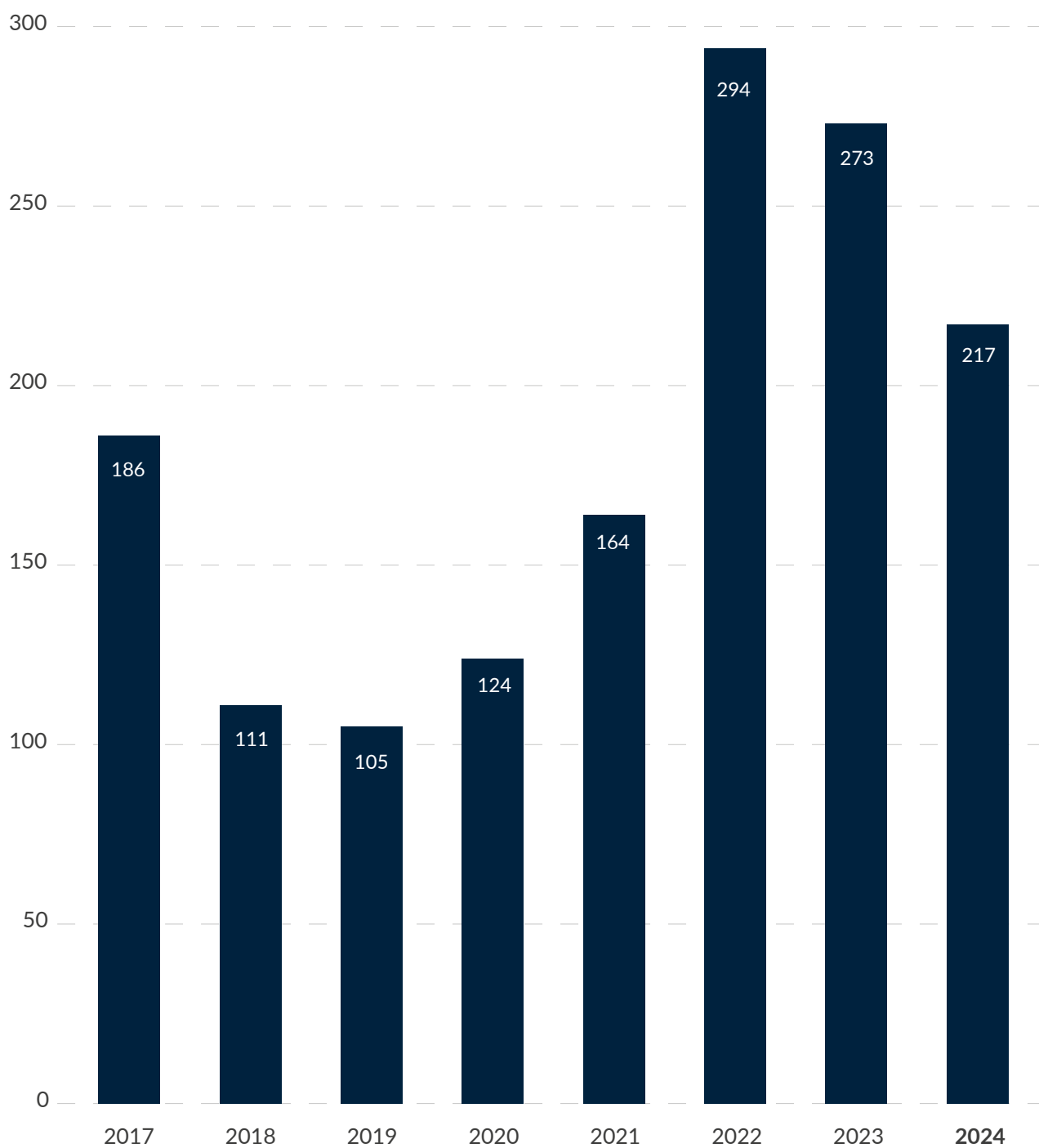
54 % av anmeldte vinningsforhold i 2024 i alderen 10–17 år (U18) omhandler «Mindre tyverisaker».

Det har vært en gradvis nedgang i anmeldte tyveri og vinningsforhold de siste årene.

Over 20 % av alle anmeldte forhold i alderen 10–17 år (U18) gjelder butikktveri.

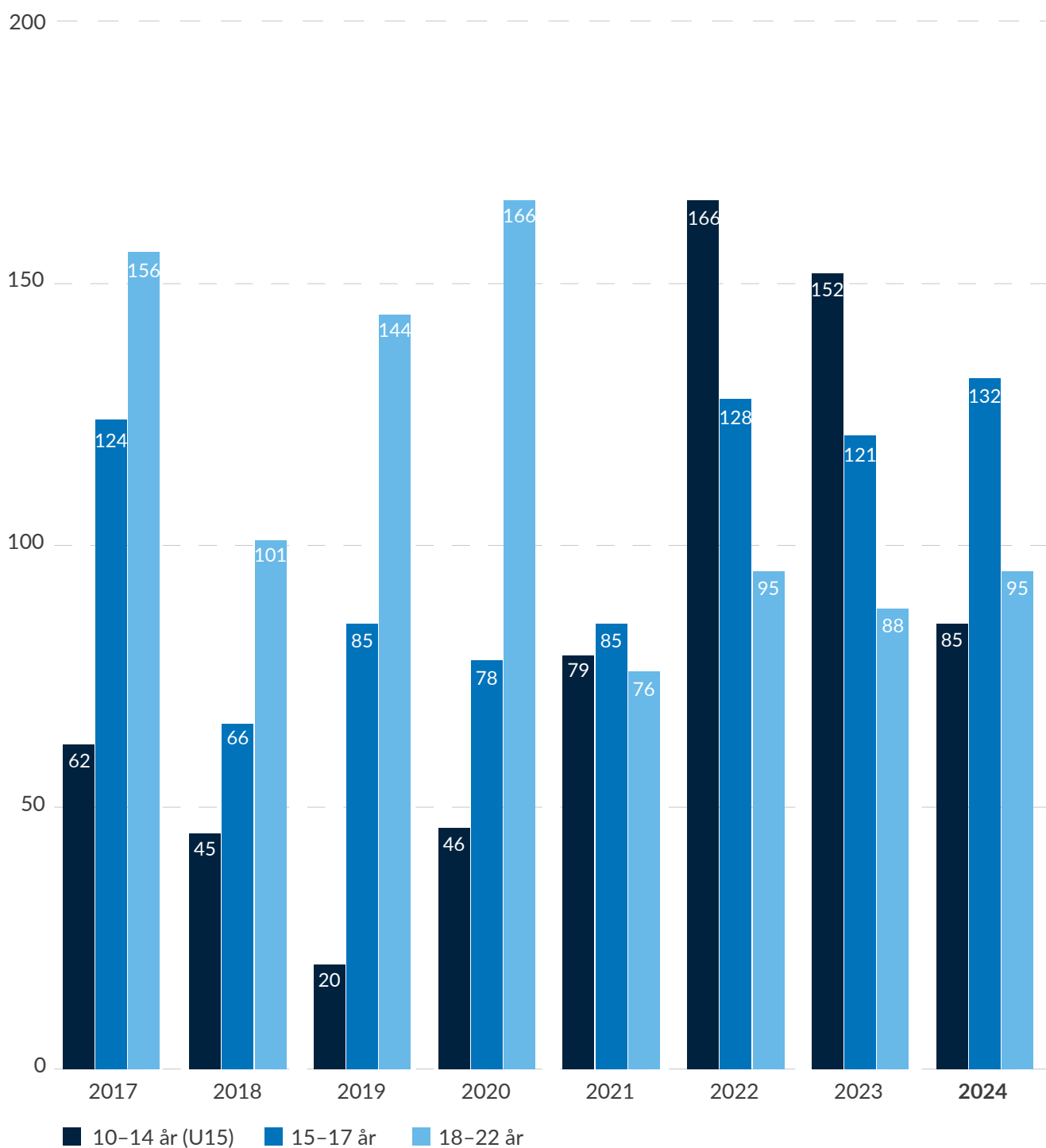
Anmeldte vinningsforhold

Figur 25: Oversikt over utvikling i anmeldte vinningsforhold i aldersgruppen 10–17 år (U18) i perioden 2017 til 2024.



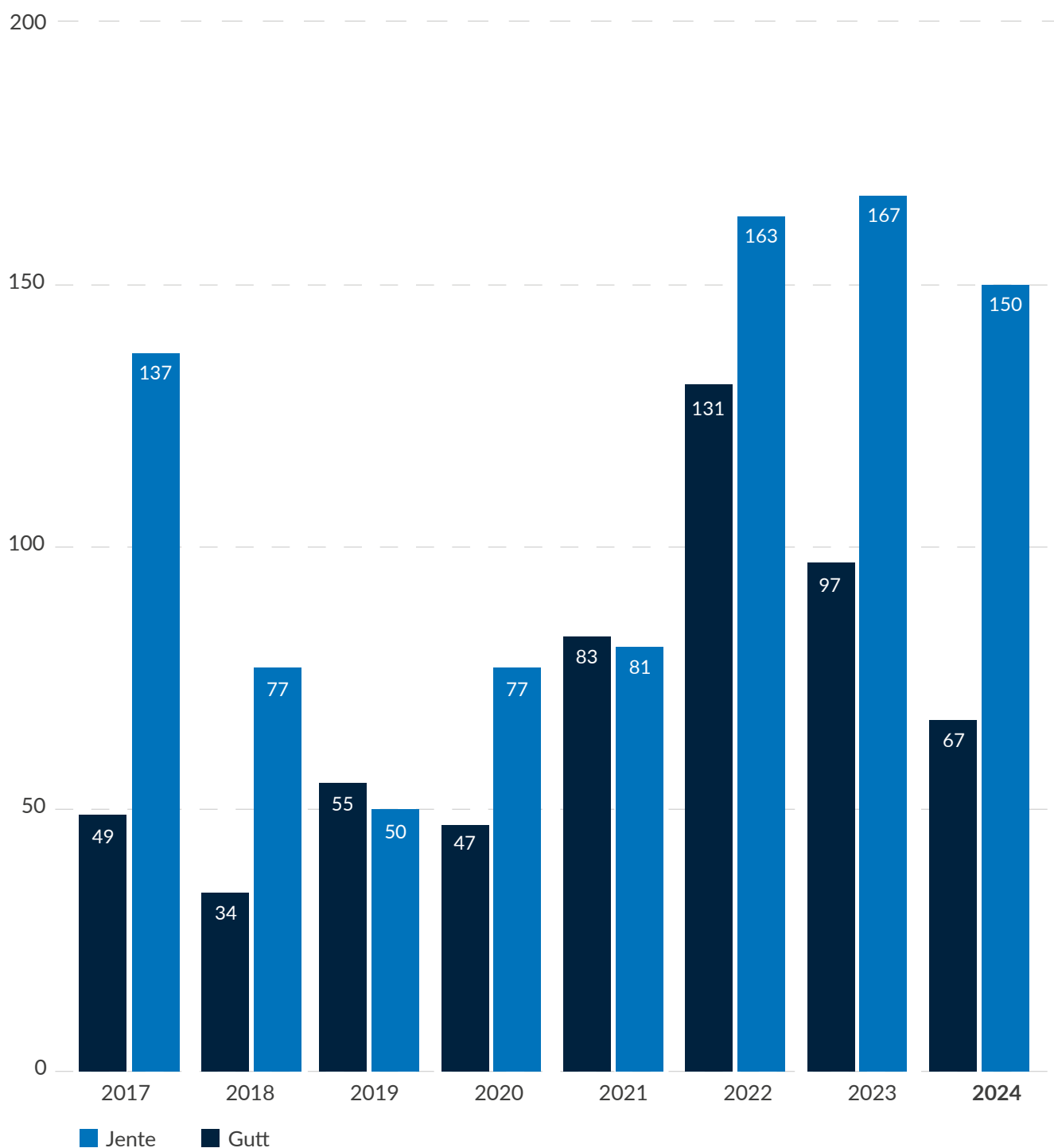
Vinningsforhold fordelt på alder

Figur 26: Oversikt over anmeldte vinningsforhold fordelt på alder i perioden 2017 til 2024.



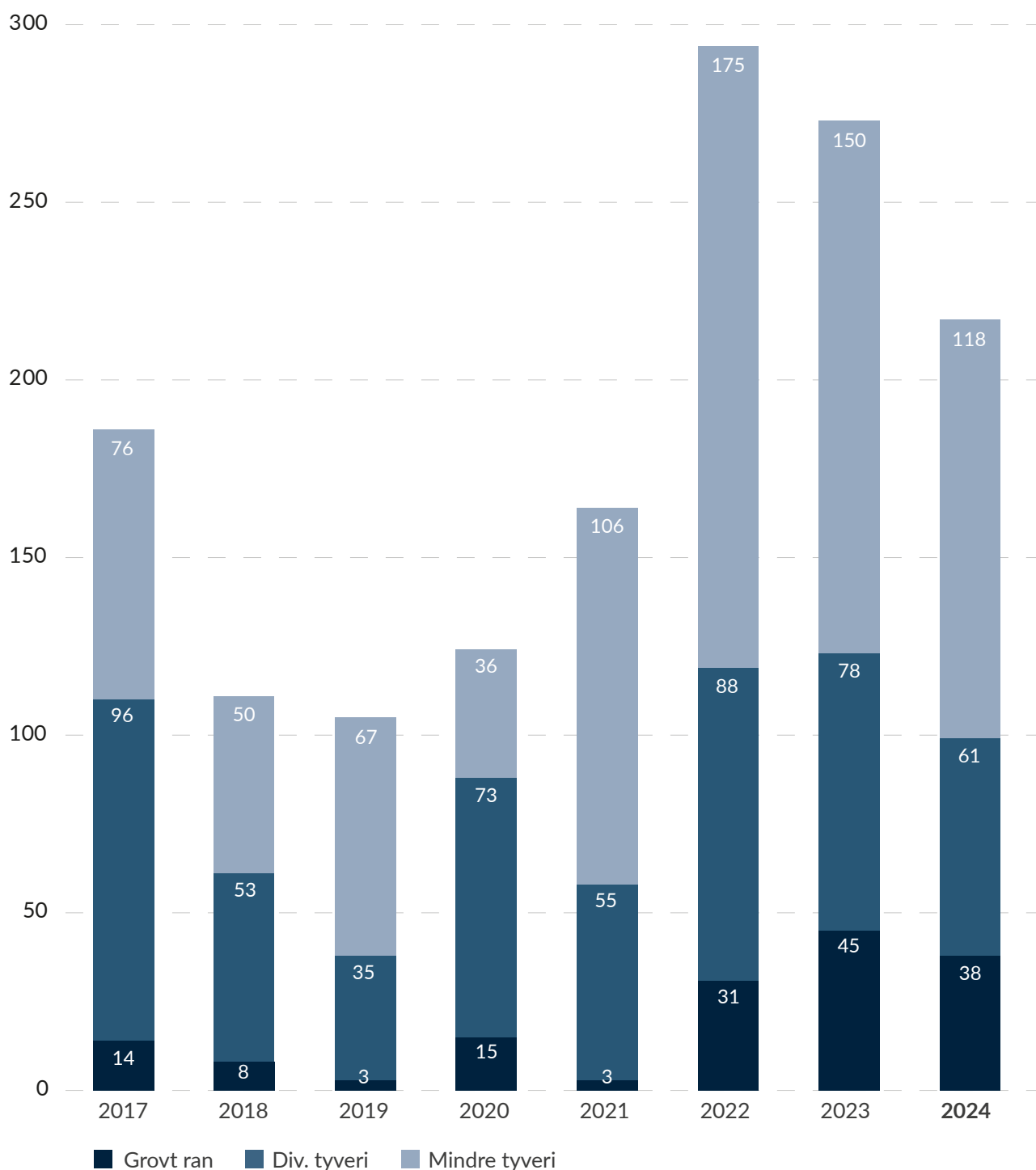
Vinningsforhold fordelt på kjønn

Figur 27: Oversikt over anmeldte vinningsforhold fordelt på gutt og jente i aldersgruppen 10–17 år (U18) for perioden 2017 til 2024.



Vinningsformer

Figur 28: Oversikt over utvikling i ulike vinningsformer for i aldersgruppen 10–17 år (U18) for perioden 2017 til 2024.



Geografisk fordeling på vinningsforhold

Figur 29: Oversikt over geografisk fordeling av anmeldte vinningsforhold i aldersgruppen 10–17 år i 2024. Oversikten viser hvor hendelsen har skjedd.



Nøkkeltall 2024 skadeverk

78 anmeldte skadeverksforhold i alderen 10–17 år (U18).

Det er en økning med 37 forhold fra året før og utgjør nær 50 % økning (fra 41 til 78 forhold).

Stor forskjell i aldersgruppen 10–17 år (U18) og aldersgruppen 18–22 år i anmeldte skadeverksforhold.

Det er aldersgruppen 10–17 år (U18) som står for det meste av skadeverkssaker.

Skadeverksforholdene er en av få områder hvor det er registrert økning i anmeldte forhold for alderen 10–17 år (U18).

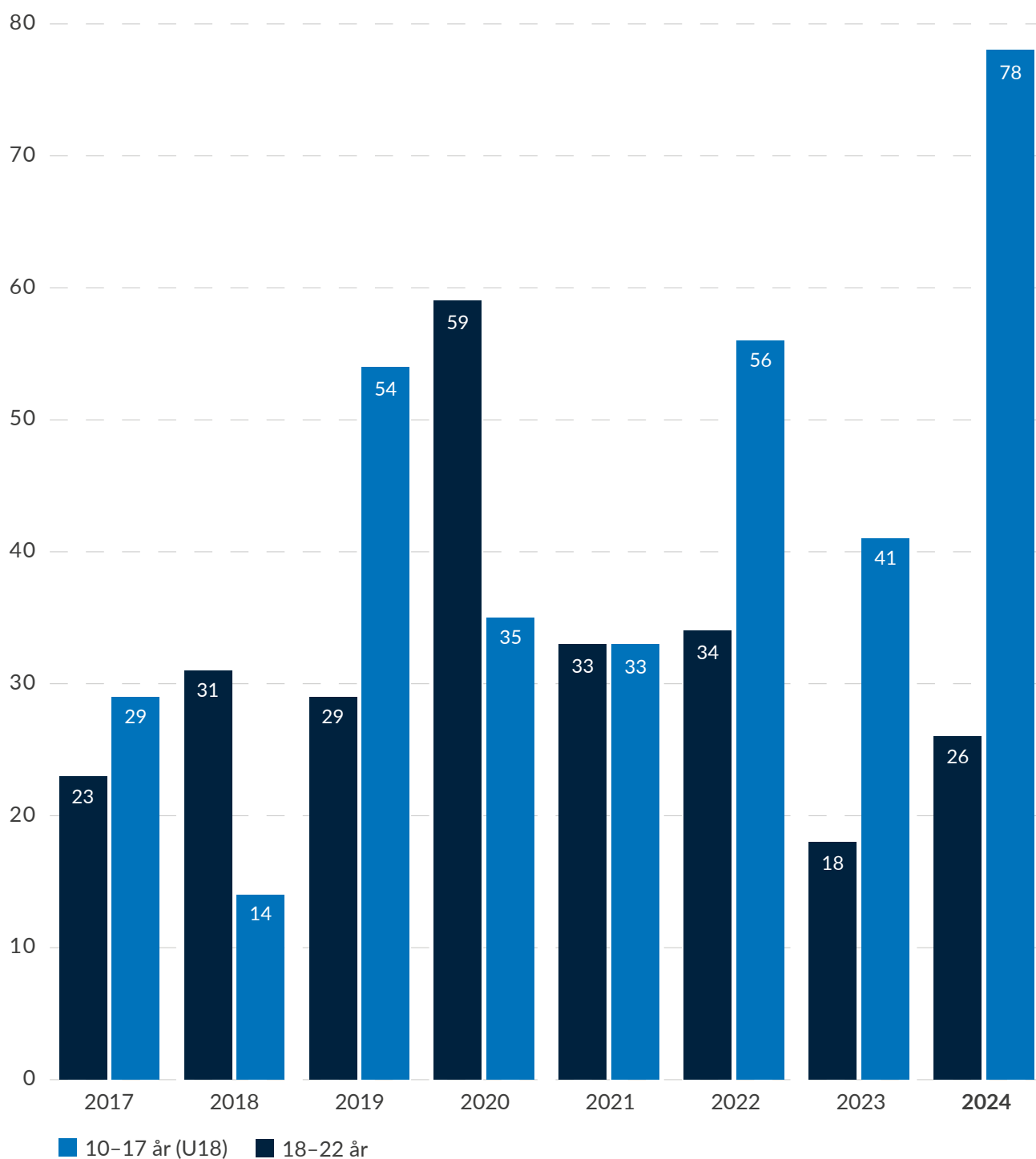
Nedgang i de fleste andre kriminalitetsområdene.

Det er registrert flest anmeldte skadeverksforhold i alderen 10–17 år (U18) i bydelen Randesund.

Det er to hendelser i området hvor det har vært utført skadeverk på en rekke kjøretøy. Skadeverkene er registrert som individuelle anmeldte forhold.

Anmeldte skadeverksforhold fordelt på alder

Figur 30: Oversikt over anmeldte skadeverksforhold i perioden 2017–2024 fordelt på aldersgruppene 10–17 år (U18) og 18–22 år.



Geografisk fordeling av skadeverk

Figur 31: Geografisk oversikt over anmeldte skadeverksforhold i aldersgruppen 10–17 år (U18) i 2024, fordelt på bydeler. Oversikten viser hvor hendelsen har skjedd.





Nøkkeltall 2024 narkotika

58 anmeldte narkotikaforhold i alderen 10–17 år (U18).

Det er en økning med 10 narkotikaforhold fra året før.

123 anmeldte narkotikaforhold i alderen 18–22 år.

Det er en økning med 30 narkotikaforhold fra året før.

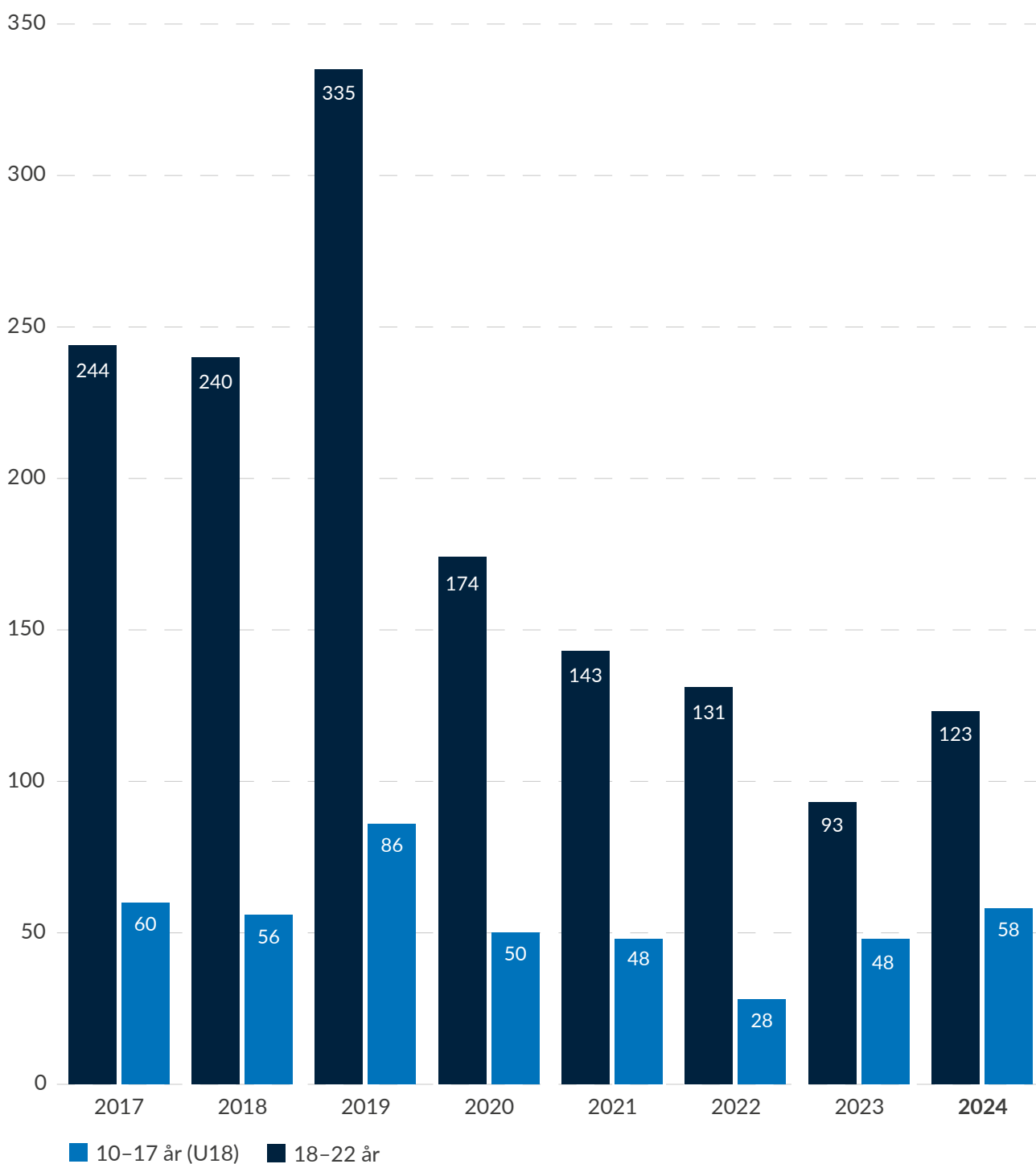
Merkbar nedgang i registrerte anmeldelser i kategorien narkotika over tid, selv om det har vært en svak økning sammenlignet med 2023 i aldersgruppen 18–22 år.

Få narkotikaforhold er anmeldt i aldersgruppene 10–17 år (U18) og 18–22 år.

Det er mye som tyder på at utviklingen i anmeldelser av narkotikalovbrudd er lite representativt for omfanget.

Anmeldte narkotikaforhold fordelt på alder

Figur 32: Oversikt over anmeldte narkotikaforhold i perioden 2017–2024 fordelt på aldersgruppene 10–17 år (U18) og 18–22 år.



«Flere elever melder om at de er bekymret for at det er mange som ruser seg. Og at det blir et utenforskap for de ungdommene som ikke ønsker å ruse seg (også alkohol)»

«De får holde på med sitt rusproblem lenge før de ønsker hjelp. Det er stor risiko for å falle ut av skole og de har ofte kommet langt i sitt rusproblem før de ønsker hjelp.»

«Den siste tiden har politiet fått telefoner om økt aktivitet i parkeringshus hvor ungdom ruser seg. Ungdom ned i 14-års alderen trekkes til disse områdene. Økt vaktholdet enkelte steder har ført til problemflytting.»



Nøkkeltall 2024 seksuallovbrudd

6 anmeldte seksuallovbrudd i alderen 10–17 år (U18) og 10 anmeldte seksuallovbrudd i alderen 18–22 år.

Det utgjør samlet sett en nedgang fra 25 forhold i 2023 til 16 forhold i 2024 for hele aldersgruppen.

Få seksuallovbrudd er anmeldt for gjerningspersoner i aldersgruppene 10–17 år (U18) og 18–22 år.

Det er mye som tyder på at utviklingen i anmeldelser av seksuallovbrudd ikke er representativt for omfanget.

57 ungdommer (i all hovedsak jenter) under 20 år oppsøkte overgrepsmottaket i 2023.

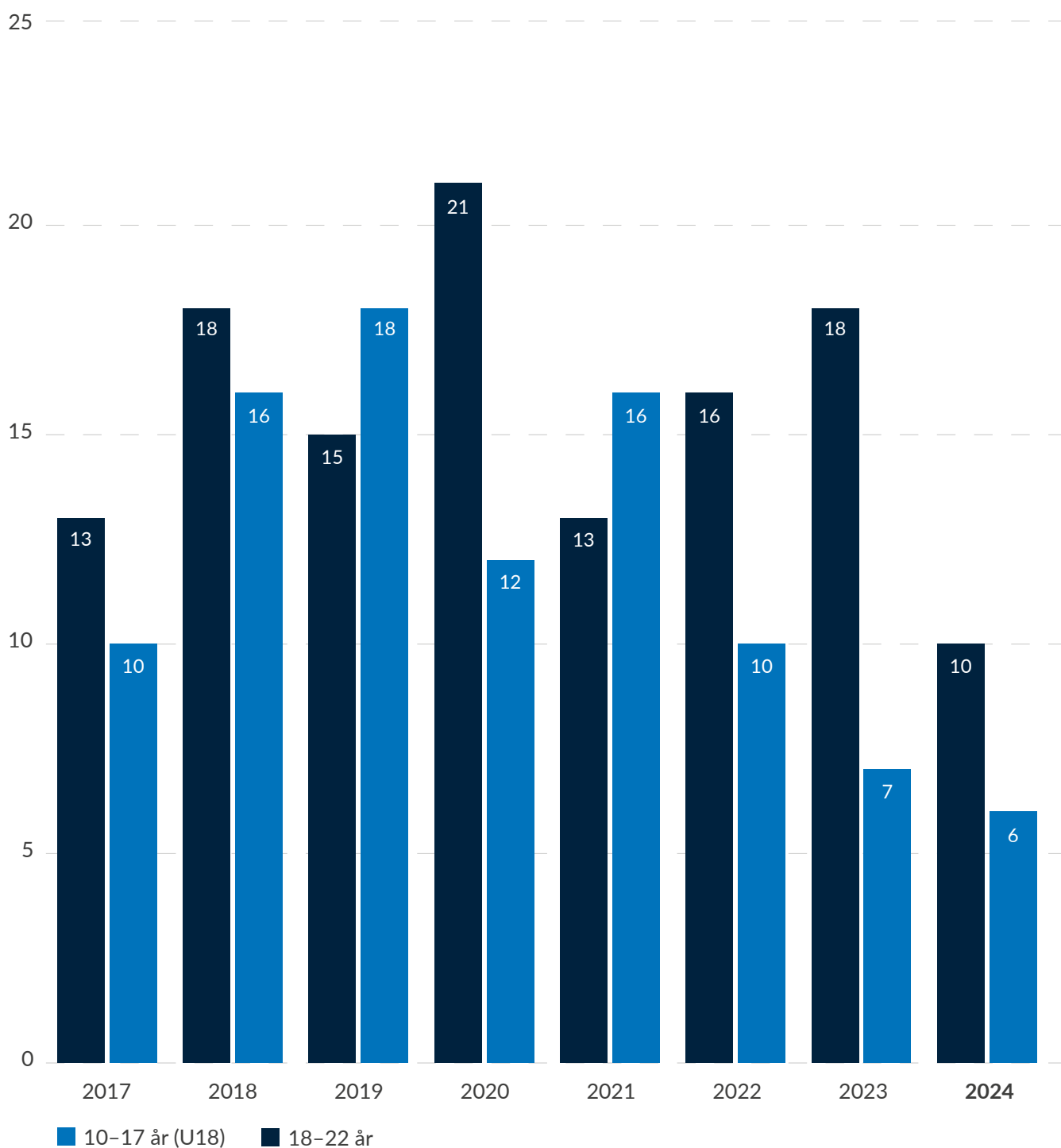
Det er en nedgang fra året før med ca. 35 % (fra 89 til 57).

De aller fleste voldtektene som er registrert for aldersgruppen under 20 år er festrelatert voldtekt og bekjentskapsvoldtekt.



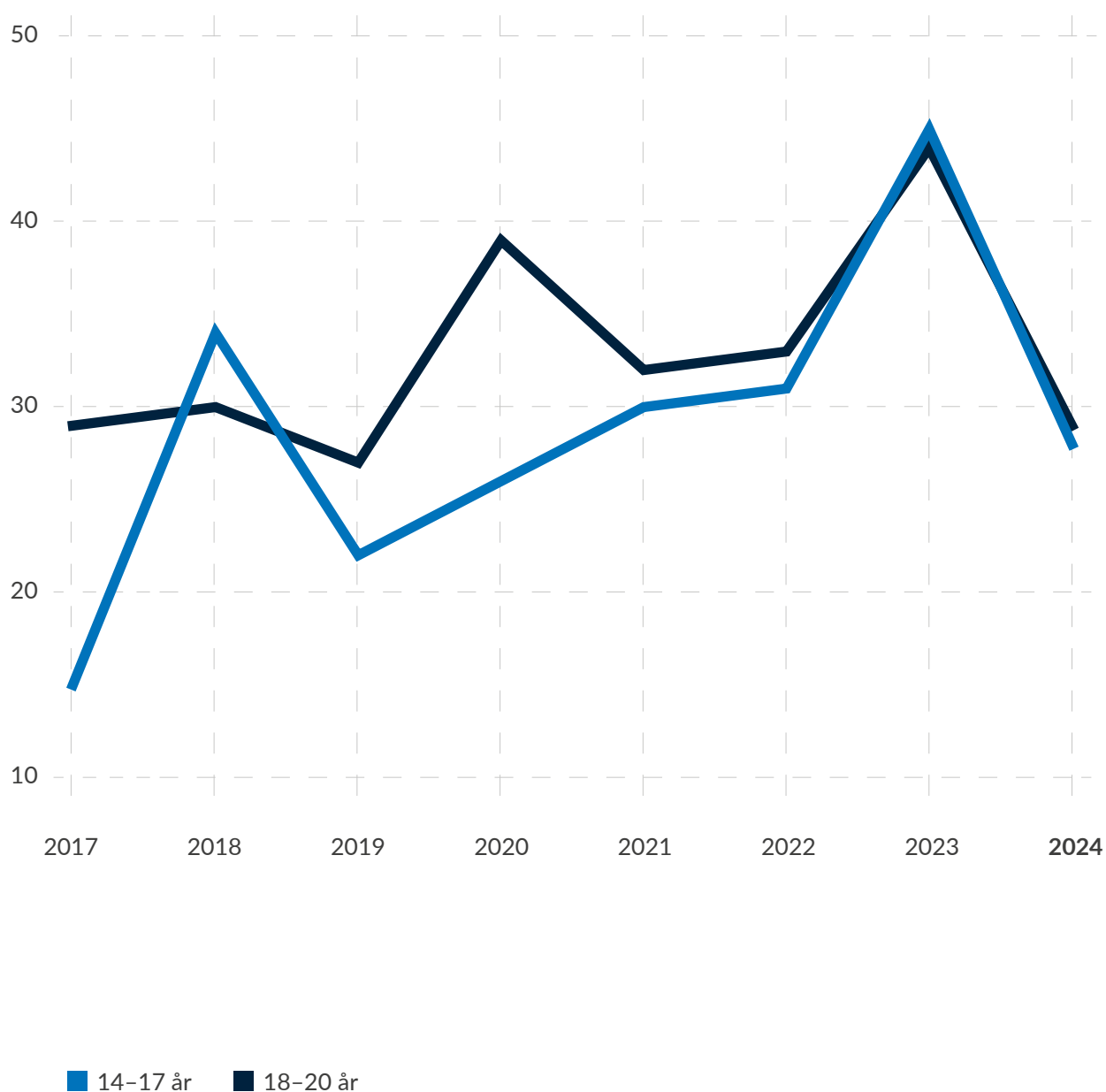
Anmeldte seksuallovbrudd fordelt på alder

Figur 33: Oversikt over anmeldte seksuallovbrudd i perioden 2017–2024 for aldersgruppene 10–17 år (U18) og 18–22 år.



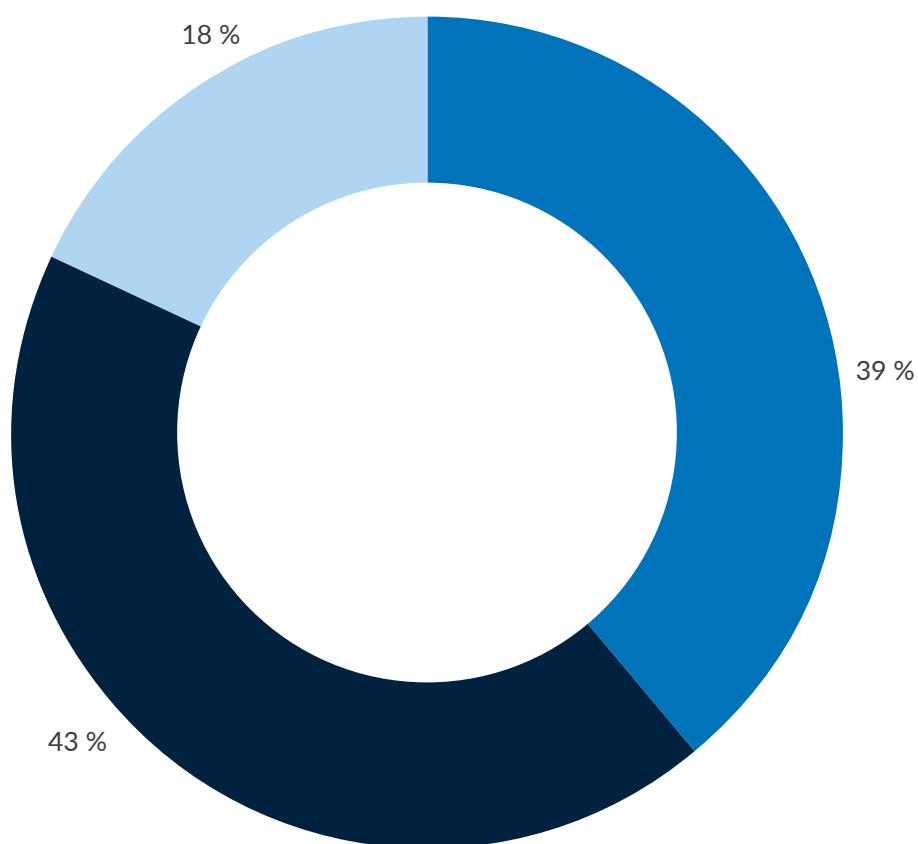
Pasienter på overgrepsmottaket

Figur 34: Oversikt over pasienter som oppsøkte overgrepsmottaket i perioden 2017–2024 i aldersgruppene 14–17 år og 18–20 år.



Overgrepsmottaket 2024: Voldtektstyper


Figur 35: Oversikt over voldtektstyper som ble oppgitt av pasienter i aldersgruppen 14–17 år som oppsøkte overgrepsmottaket i 2024.



■ Bekjentskapsvoldtekt: 39 %

■ Festrelatert voldtekt: 43 %

■ Annet (overfallsvoldtekt, relasjonsvoldtekt, voldtekt i familier, sårbarhetsvoldtekt): 18 %





Kristiansand
kommune

Postboks 4
4685 Nodeland
Tlf: 38 07 50 00
www.kristiansand.kommune.no



POLITIET
AGDER POLITIDISTRIKT