




Kristiansand
kommune

Kommunedirektørens forslag til barnehagebehovsplan 2025–2034



Sammendrag – situasjonen nå:

Etter at antall barn i barnehagealder i en lengre periode vokste til dels kraftig, har kommunen nå vært inne i en periode med nedgang i antall barn i barnehagealder. Fremover vil det være behov for relativt mange nye plasser i tilknytning til de største utbyggingsområdene, Drangsvann og Lauvåsen/Hamrevann. Utover dette er det god dekning og ikke behov for nye plasser.

Barnehagebehovsplanen søker å balansere utbygging på både bydel- og delområdenivå. Dette for å gjøre hverdagen best mulig for foresatte, samt redusere transportbehovet og klimautslippet. Befolkningsprognosene er noe usikre i og med at det går kort tid fra barn er født til foreldrene ønsker barnehageplass. Andre etterspørselsfaktorer, slik som eventuell endring av den nasjonale kontantstøtten og lavere betalingssatser vil kunne føre til at flere/færre barn vil bruke barnehageplass.

Hovedopptaket i 2024 gikk veldig greit, men det er alltid noen steder det er vanskeligere å få barnehageplass en andre. I år var det spesielt i Voiebyen og på Hånes at det var litt vanskelig å få barnehageplass. Oppstarten av Drangsvann barnehage løste opp i fjorårets underdekning av barnehageplasser på Søm.

Rammebetingelser:

Det er en vedvarende utfordring med gjeldende finansieringssystem og rammeverk for øvrig å sikre en balansert barnehagekapasitet i det enkelte lokalområde, samtidig som det rent økonomisk ikke bør være for mange ledige barnehageplasser i kommunen totalt. De økonomiske forutsetningene for barnehagesektoren tilsier at antall barn uten rett til plass ikke bør være for høyt ettersom kommunen ikke får finansiering for disse barna fra staten.

Samtidig vil overkapasitet normalt føre til at flere barn får plass i løpet av barnehageåret, samt at flere kan få barnehageplass i den mest foretrukne barnehagen. Overkapasitet kan også være et fortrinn når det gjelder å tiltrekke seg utenbys arbeidskraft.

Barnehagesituasjonen og planleggingsutfordringer:

Barnehageområdet består av til sammen 96 barnehager. Av disse er 34 kommunale barnehager, 49 private barnehager og 13 private familiebarnehager. I tillegg er det også 8 åpne barnehager. Samlet er det per september 2024 5.750 barn som har barnehageplass i Kristiansand kommune. Per september gikk 59 % av barna i privat barnehage, mens 41 % gikk i kommunal barnehage. På landsbasis er ca. 50% av barnehageplassene kommunale.

Planlegging av et riktig antall barnehageplasser i kommunen kan være utfordrende. Man kan ha overkapasitet noen steder, mens man har underkapasitet andre steder. Hvor i kommunen det er overkapasitet og underkapasitet endrer seg også gjerne fra år til år. Dersom antall barn i kommunen holder seg stabilt og man likevel velger å bygge barnehager i områder der det er behov for flere plasser, vil man få for mange plasser totalt sett i kommunen. Det har de siste årene vist seg at nedleggelse av små ordinære barnehager og familiebarnehager, i områder der det er overkapasitet i noe grad motvirker overnevnte problem. I tillegg velger noen barnehager i områder med overdekning å ta ned antall plasser ved å f.eks. stenge en avdeling. Kapasiteten/markedet er dermed litt selvregulerende.

Grunnlaget for barnehagebehovsplanens prioritering:

Kravet til full barnehagedekning er at det skal være nok plasser i kommunen totalt sett. I barnehagebehovsplanen er det førsteprioritet å ha nok plasser på kommunenivå, deretter på bydelsnivå og så forsøker man å ta hensyn til behov på delområdenivå.

Ettersom det er fritt barnehageopptak og en tendens til at barnehager på vei mot sentrum foretrekkes, så er det naturlig å ha bedre kapasitet i visse områder enn andre. Det er derfor naturlig å legge opp til noe overkapasitet (i forhold til hvor mange barn det bor i området) sentrumsnært samt i tilknytning til sentrale kommunikasjonsakser.

Foreldres valg av barnehage kan avgjøres av mange andre forhold enn hvilken barnehage som ligger nærmest der de bor. Det kan være om barnehagen er stor eller liten, om det er en bedriftsbarnehage, om barnehagen har en spesiell pedagogisk tilnærming, har utvidet formålsparagraf, kollektivtilbudet, åpningstider, om barnehagen ligger i nærhet av foreldrenes jobb osv.

I barnehagebehovsplanen tas det hensyn til at det er ulik etterspørsel etter barnehageplass i de ulike bydelene. Bydel Lund høyest etterspørsel, mens Songdalen har lavest etterspørsel.

Befolkningsprognosene og tilpasning til disse:

Befolkningsprognosene er basert på Kompass data som er SSB statistikk kombinert med kommunens data i forhold til forventet boligbygging per område.

Prognosenes treffsikkerhet er avhengig av reelle fødselstall, samt inn-/utflytting til kommunen. For prognosene på bydel og delområde gjøres det anslag på utbyggingstakten i nye byggefelt samt flyttemønster osv.

Som følge av at prognosene ikke alltid treffer kan kommunen, i de tilfeller der veksten ikke blir så stor som prognosene tilsa, holde igjen planlagte utbygginger. Samtidig er det viktig å ha tilgjengelige tomter og planer i forhold til hvor det på sikt kan bli aktuelt å bygge nye barnehager. Det settes alltid av barnehagetomter i nye større utbyggingsområder. Pr nå har kommunen blant annet avsatt barnehagetomter i de største utbyggingsområdene, Drangsvann og Lauvåsen/Hamrevann.

Strategi for å løse barnehagebehovet fremover:

- Det bør fortsatt planlegges for litt overdekning i de sentralt plasserte delområdene ettersom en del familier i større grad ønsker barnehageplass nærmere sentrum enn motsatt vei.
- Det bør i hovedsak bygges store barnehager sentrumsnært og mellomstore barnehager i de mindre sentrale områdene.
- I større boligområder og sentralt plasserte områder bør det søkes å erverve store nok tomter slik at nye barnehager ved behov kan utvides.
- På grunn av kommunens økonomiske situasjon og høye investeringsnivå så må videre etablering av nye barnehager påregnes å skje i privat regi.
- Kommunen fortsetter å sette av tomter i nye boligområder, men bygger ikke barnehager i nye områder før boligutbyggingen er kommet godt i gang og behovet er til stede. Man forsøker ikke å bygge ut for «toppene» i antall barn i nye boligområder.

Hovedoversikt barnehagebehovsplanen 2025-2034

| Årstill | 2024 | 2025 | 2026 | 2027 | 2028 |
|--|--------------|--------------|--------------|--------------|--------------|
| Kommunens prognose. Antall barn 1-5 år (på høsten) | 6 199 | 6 233 | 6 328 | 6 336 | 6 441 |
| Dekningsgrad: | 96 % | 96 % | 96 % | 96 % | 96 % |
| Beregnet etterspørsel | 5 951 | 5 984 | 6 075 | 6 083 | 6 183 |

| Antall barnehageplasser | 2024 | 2025 | 2026 | 2027 | 2028 |
|--|--------------|--------------|--------------|--------------|--------------|
| Antall barnehageplasser i kommunen nå | 6 135 | 6 135 | 6 135 | 6 135 | 6 135 |
| Drangsvann - P (Tar i bruk hele dagens kapasitet) | | 20 | 20 | 20 | 20 |
| Drangsvann barnehage - P Utvidelse | | | | 70 | 100 |
| Spiren, nytt barnehagelokale på Tangvall (vedtatt) | | | | 30 | 30 |
| Lauvåsen ny barnehage - P ca. 100 pl. | | | | | 50 |
| Små priv. bhger som velger å legge ned | | - 20 | - 40 | - 60 | - 80 |
| Antall barnehageplasser | 6 135 | 6 135 | 6 115 | 6 195 | 6 255 |
| Endring i antall plasser | 0 | 0 | -20 | 60 | 120 |

| Beregnet barnehagedekning | 2024 | 2025 | 2026 | 2027 | 2028 |
|---------------------------|------------|------------|-----------|------------|-----------|
| Forventet etterspørsel | 5 951 | 5 984 | 6 075 | 6 083 | 6 183 |
| Antall barnehageplasser | 6 135 | 6 135 | 6 115 | 6 195 | 6 255 |
| "Ledige" plasser | 184 | 151 | 40 | 113 | 72 |

Forklaring:

P – Privat regi

Foreløpige plan etter økonomiplanperioden (Inkludert tiltak i øk. plan. perioden.)

| Årstill | 2029 | 2030 | 2031 | 2032 | 2033 | 2034 |
|--|--------------|--------------|--------------|--------------|--------------|--------------|
| Kommunens prognose. Antall barn 1-5 år (på høsten) | 6 552 | 6 649 | 6 746 | 6 841 | 6 936 | 7 031 |
| Dekningsgrad: | 96 % | 96 % | 96 % | 96 % | 96 % | 96 % |
| Beregnet etterspørsel | 6 290 | 6 383 | 6 476 | 6 567 | 6 659 | 6 750 |

| Antall barnehageplasser | 2029 | 2030 | 2031 | 2032 | 2033 | 2034 |
|--|--------------|--------------|--------------|--------------|--------------|--------------|
| Antall barnehageplasser i kommunen nå | 6 135 | 6 135 | 6 135 | 6 135 | 6 135 | 6 135 |
| Drangsvann - P (Tar i bruk hele dagens kapasitet) | 20 | 20 | 20 | 20 | 20 | 20 |
| Drangsvann barnehage - P Utvidelse | 100 | 100 | 100 | 100 | 100 | 100 |
| Spiren, nytt barnehagelokale på Tangvall (vedtatt) | 30 | 30 | 30 | 30 | 30 | 30 |
| Lauvåsen ny barnehage - P ca. 100 pl. | 100 | 100 | 100 | 100 | 100 | 100 |
| Ny barnehage på Lund | 100 | 100 | 100 | 100 | 100 | 100 |
| Nye barnehageplasser i Indre Randesund - P | | 50 | 100 | 100 | 100 | 100 |
| Utvidet barnehagekapasitet i Søgne - K/P? | | 50 | 80 | 100 | 100 | 100 |
| Utvidelse av Trollhaugen bhg. - K | | | 50 | 50 | 50 | 50 |
| Utvidelse av Voietun - K | | | | | 50 | 50 |
| Små priv. bhger som velger å legge ned | -100 | -100 | -100 | -100 | -100 | -100 |
| Antall barnehageplasser | 6 385 | 6 485 | 6 615 | 6 635 | 6 685 | 6 685 |
| Endring i antall plasser | 250 | 350 | 480 | 500 | 550 | 550 |

| Beregnet barnehagedekning | 2029 | 2030 | 2031 | 2032 | 2033 | 2034 |
|---------------------------|-----------|------------|------------|-----------|-----------|------------|
| Forventet etterspørsel | 6 290 | 6 383 | 6 476 | 6 567 | 6 659 | 6 750 |
| Antall barnehageplasser | 6 385 | 6 485 | 6 615 | 6 635 | 6 685 | 6 685 |
| "Ledige" plasser | 95 | 102 | 139 | 68 | 27 | -65 |

Generelt angående tallmaterialet ovenfor:

Barnehagebehovsplanen gjelder for 10 år fremover, men alt som ligger utenfor økonomiplanperioden må sees på som en foreløpig plan for barnehageutbyggingen.

Det som er lagt inn av utbygginger i økonomiplanperioden (2025-2028) kan for private barnehager anses som en konsesjon i forhold til utbygging. Dersom private barnehager ikke benytter seg av konsesjonen innen ett år etter at barnehagen skulle vært i drift vil konsesjonen kunne frafalle.

Tabellen ovenfor viser at det høsten 2024 teoretisk er 184 flere barnehageplasser enn nødvendig for å oppfylle retten til barnehageplass. I praksis har en del barnehager for en periode bevisst tatt inn færre barn enn tidligere, så ikke alle disse plassene er isøkbare, men plassene kan tas i bruk igjen når behovet evt. oppstår.

Barnehagebehovsplanen i økonomiplanperioden:

Antall "ledige" plasser forventes de neste 4 årene å reduseres fra 184 til 72 plasser. Basert på de siste års erfaringer er det lagt til grunn at det forsvinner 20 plasser per år, altså 80 plasser i fireårsperioden. Dette i form av at små private barnehager selv velger å legge ned. Beregningen er gjort ut fra situasjonen etter hovedopptaket på høsten. Etter hovedopptaket er det løpende opptak, og det vil være langt færre ledige plasser/mindre overkapasitet på våren.

Endringer i forhold til økonomiplan 2024-2027:

- Det foreslås at Drangsvann barnehage får ta i bruk hele barnehagens kapasitet fra og med barnehageopptaket i 2025. Barnehagen fikk konsesjon til å få tilskudd for 90 barn, men har plass til 110 barn. Det er stort press på barnehagekapasiteten i området, og etterspørselen vil som følge av boligbyggingen i området bare øke.
- Videre foreslås det at barnehagekapasiteten i Indre Randesund økes med ytterligere 70 plasser i 2027, økende til 100 plasser i 2028. Kapasitetsøkningen foreslås i form av at Drangsvann barnehage utvider eksisterende barnehage, i praksis med nytt bygg i tilknytning til eksisterende bygg. Barnehagen har en svært sentral beliggenhet og nærhet til den store utbyggingen i området. Ved å utvide på eksisterende område vil allerede opparbeidet infrastruktur i form av vei, parkering, uteområde og lekeplassområder i nær tilknytning også kunne utnyttes. Utvidelsen har noen reguleringsmessige hensyn som vurderes realistisk å løse.
- Det foreslås bygget ny barnehage på Lauvåsen i privat regi med oppstart på 50 plasser i 2028, økende til 100 plasser i 2029. Behovet vil bli nærmere vurdert ved neste rullering med hensyn til tidspunkt for oppstart.

Spiren barnehagene

I økonomiplanen for 2020-2023 ble Spiren gitt anledning til å reetablere sine den gang 4 lokasjoner (80 plasser) til en sentrumsnær plassering på Tangvall. Det pågår reguleringsarbeid og barnehagen kan ventes ferdig i 2027.

Behov for nye barnehageplasser pr. bydel:

Det er forskjell i reell etterspørsel etter barnehageplass i de ulike bydelene. Dette er hensyntatt i barnehagebehovsplanen ved at det er innarbeidet ulike etterspørselsprosent for bydelene. Nedenfor vises forventede ledige plasser i bydelene etter at barnehageopptaket er ferdig på høsten.

"Ledige plasser" de neste 10 år, inkl. planlagte nye plasser:

| Bydel | Bydel | 2024 | 2025 | 2026 | 2027 | 2028 | 2034 | Nye planlagte plasser |
|-------|--------------------------|------------|------------|-----------|------------|-----------|------------|-----------------------|
| 1 | Bydel - Vågsbygd: | 65 | 73 | 72 | 65 | 61 | -43 | 50 |
| 2 | Bydel - Sentrum: | 4 | -7 | -31 | -19 | -34 | -16 | 50 |
| 3 | Bydel - Lund: | 1 | -22 | -37 | -27 | -45 | 3 | 100 |
| 4 | Bydel - Tveit/Randesund: | 35 | 39 | -28 | 3 | 25 | -62 | 320 |
| 5 | Bydel - Søgne | 53 | 48 | 40 | 63 | 38 | 28 | 130 |
| 6 | Bydel - Songdalen | 25 | 21 | 24 | 28 | 28 | 24 | 0 |
| | "Ledige plasser" | 184 | 151 | 40 | 113 | 72 | -65 | 650 |

Tabellen ovenfor viser forventet overkapasitet eller «ledige plasser» høsten det aktuelle året hensyntatt de nye barnehagene/barnehageplassene som vises i hoved-tabellen.

Alle bydelene har teoretisk balanse eller litt overdekning i 2024. Vågsbygd, sentrum og Tveit/Randesund vil få underkapasitet i 2034 med de tiltak/nye plassene som er planlagt per nå. Det vil ved hver rullering av barnehagebehovsplanen vurderes å foreslå justeringer slik at det er tilfredsstillende kapasitet i alle bydelene.

Plassene som er lagt inn etter økonomiplanperioden er å anse som planer som det normalt blir noen endringer i ved rulleringene av økonomiplan/barnehagebehovsplan.

Beskrives av situasjonen for hver bydel:

Det som kommenteres nedenfor i forhold til «Status høsten 2024» er et subjekt inntrykk basert på hovedopptaket.

Bydel 1 - Vågsbygd (Delområde: Flekkerøy, Voie/Møvig, Midtre Vågsbygd og Slettheia)

Bydelen har i 2024 overkapasitet av barnehageplasser og ser ut til å komme til få overdekning av barnehageplasser i mange år fremover. Det forventes at antall barn går ned med 10 barn frem til 2028 (1% nedgang) og øker med 150 barn frem til 2034 (12% økning).

Det gjøres ingen endringer i barnehagekapasiteten i økonomiplanperioden, men det er foreløpig lagt til grunn en utvidelse på 50 plasser en gang etter økonomiplanperioden, pr. nå lagt til 2033. Det er på bakgrunn av ett mulighetsstudie med tanke på fremtidig bruk/utvikling av tomta til Voie skole, mulighet for en utvidelse/reetablering av Voietun barnehage. Det er ellers mulighet til å utvide både Skårungen barnehage og Auglandstjønn barnehage.

Status høsten 2024:

Flekkerøy: Balanse/noe ledig kapasitet
Voiebyen: Balanse
Midtre Vågsbygd: Balanse
Slettheia: Balanse

Bydel 2 - Sentrum (Delområde: Hellemyr, Tinnheia, Grim, Kvadraturen/Eg, Strai og Mosby)

Sentrum har teoretisk omtrent like mange barnehageplasser som det trengs. Det ventes god

balanse frem til 2026, men litt underkapasitet fra da av. Det forventes at antall barn øker med 2 prosent frem til 2028 (20 barn) og 4 prosent frem til 2034 (46 barn). Det er lagt til grunn utvidelse av Trollhaugen barnehage mot slutten av 10 årsperioden.

Status høsten 2024:

Hellemyr: Balanse

Tinnheia: Balanse

Grim: God dekning

Kvadraturen/Eg: God dekning

Strai: Balanse

Mosby: Balanse

Bydel 3 - Lund (Delområde: Lund/Sødal, Kongsgård/Gimlekollen og Justvik/Ålefjær)

Tabellen over viser at det teoretisk sett er 1 ledig plass høsten 2024. I hovedopptaket opplevdes det også å være god balanse. Antall barn i barnehagealder forventes å vokse med 3 prosent frem til 2028 (37 barn) og 7 prosent frem til 2034 (85 barn).

Status høsten 2024:

Lund/Sødal: Balanse

Fagerholt/Justnes: Balanse

Justvik/Ålefjær: Balanse

Bydel 4 - Tveit/Randesund (Delområde: Tveit, Hånes, Søm/Torsvikheia og Randesund)

Bydelen har teoretisk en overdekning på 35 barn i 2024. Det forventes en økning på 11 prosent i antall barn frem til 2028 (170 barn) og 28 prosent (409 barn) frem til 2034. Det er lagt til grunn 100 nye barnehageplasser på Lauvåsen og 200 nye plaser i Indre Randesund frem til 2034. Området må følges nøye med på ettersom det er stor boligutbygging og det er stor forventet økning i antall barn.

Status høsten 2024:

Tveit: God dekning

Hånes: Underdekning

Søm: Balanse/god dekning

Dvergsnes: Balanse/god dekning

Ytre Randesund: Balanse/god dekning

Bydel Søgne - (Delområde: Langenes, Nygård og Lunde)

Bydelen har teoretisk overdekning med 53 plasser. Prognosen sier en vekst på 39 barn (5%) frem til 2028 og ca. 155 barn (21 %) frem til 2034. Barnetallsprognosene har endret seg ned ganske mye fra fjoråret ved at det nå forventes høyere vekst i antall barn. Spiren forventes å ha klar en ny barnehage fra 2027 som øker kapasiteten med 30 plasser i forhold til det antall plasser de tilbyr per i dag. Det er lagt til grunn en ny barnehage etter økonomiplanperioden.

Status høsten 2024:

Langenes: Balanse

Nygård: Balanse

Lunde: Balanse

Bydel Songdalen - (Delområde Finsland, Nodeland og Rosseland)

Det ser ut til å bli god kapasitet i Songdalen i overskuelig fremtid. Det forventes en nedgang på 14 barn frem til 2028 (4 prosent nedgang) I 2034 forventes det 13 færre barn i barnehagealder. (3 prosent nedgang)

Status høsten 2024:

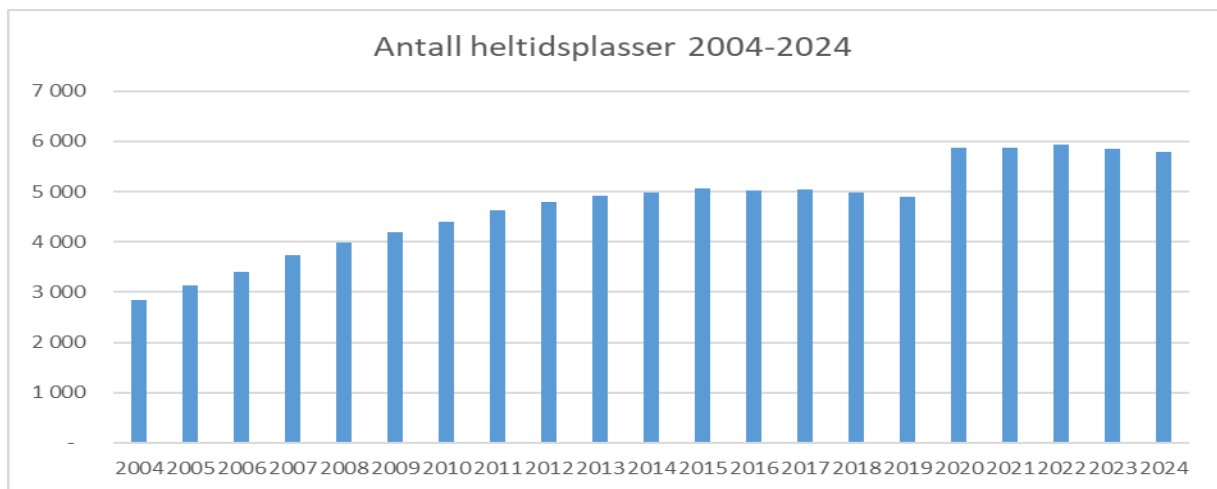
Nodeland/Hortemo: Balanse

Finsland: Balanse

Brennåsen: Balanse

Utvikling i antall plasser og eierform

Etter barnehageforliket i 2003 var det en storstilt utbygging av barnehageplasser i hele landet og Kristiansand var ingen unntak. Barnekullene vokste, andelen barn med barnehageplass økte og høyere andel barn brukte heltidsplass. Fra 2004 til 2012 økte andelen heltidsplasser med hele 73%. I tillegg var det andelen små barn som økte mest, noe som medførte en enda større bemanningsøkning. Fra 2016 til 2019 gikk antall heltidsplasser så litt ned igjen. Økningen i tabellen nedenfor fra 2020 skyldes kommunesammenslåing/ tabellen viser gamle kristiansand frem tom. 2019.



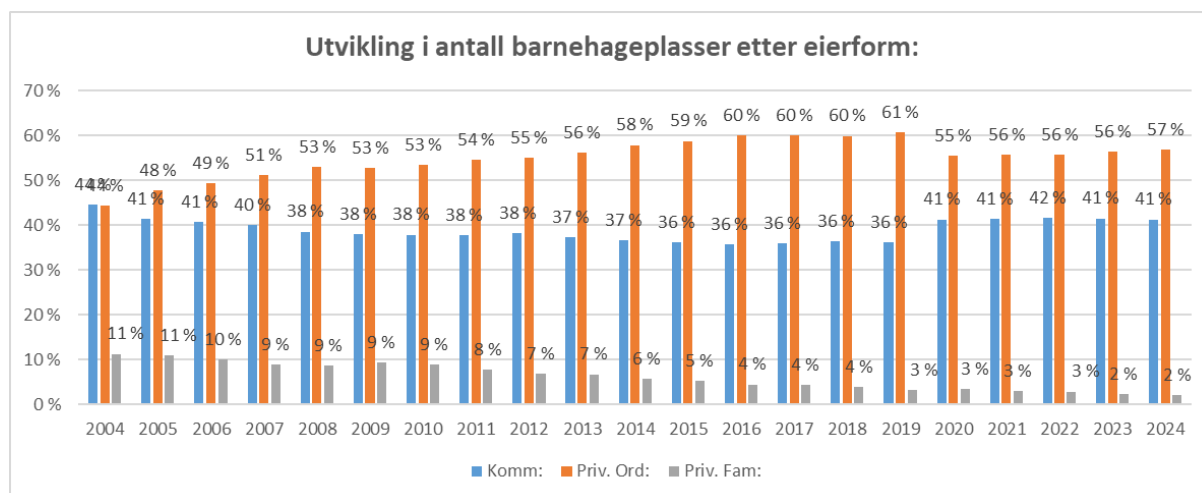
Nye og utvidede kommunale barnehager i perioden 2005-2024:

Det er ikke bygd så veldig mange nye kommunale barnehager de siste 15-20 årene, men en del kommunale barnehager er totalrenovert og/eller utvidet. Her vises en oversikt over både nye barnehager, samt utvidelser m.m.:

| Barnehage | Godkjenningsår | Kommentar |
|-------------------------------|----------------|---|
| Fergefjellet barnehage | 2024 | Ny større barnehage på samme tomt |
| Mosby oppvekstsenter | 2021 | Stod ferdig høsten 2021 |
| Havåsen barnehage | 2019 | Ny i 2019. |
| Trollhaugen | 2019 | Virksomhetsoverdragelse |
| Sjøstjerna | 2015 | Ny barnehage på samme tomt, utvidelse i 2015 |
| Birkelid barnehage | 2015 | To modulbygg fra ca 2011 supplert med to avd. i 2014 |
| Bamsebo barnehage | 2014 | Ny barnehage på samme tomt |
| Finsland | 2014 | Ny i 2013 (erstattet bhg i bedehus 1997 og en avd. i Kilen) |
| Tunballen | 2013 | Bygget i 1991. Ny avd. i 2007 og 2009. Nytt tilbygg i 2020. |
| Roligheden Gård barnehage | 2012 | Ny, mye større barnehage på samme tomt |
| Møllestua barnehage | 2012 | Ny, større barnehage på samme tomt |
| Oddeøya barnehage | 2012 | Ny/totalrenovert bhg. |
| Kongsgård flyktningebarnehage | 2011 | Ny barnehage på samme tomt |
| Hellinga barnehage | 2011 | Ny barnehage/totalrenovert bhg. på samme tomt |
| Åros barnehage | 2011 | Ny |
| Torvmoen | 2011 | Ny i 2009. Supplert med naturavdeling i 2011. |
| Eventyrheia | 2010 | Ny |
| Havlimyra barnehage | 2010 | Ny |
| Karuss barnehage | 2009 | Nytt tilbygg i 2009. |
| Bjørnungen | 2007 | Ny i 2007 (Rosseland barnehage ble avviklet) |
| Tinnstua barnehage | 2006 | Nytt bygg i 2006. |
| Taremareskogen barnehage | 2005 | Opprinnelig fra 1993. Påbygd i 2005. |
| Veslefrikk barnehage | 2005 | Utvidet med en ny avdeling i 2005. |

Forholdet mellom andelen plasser i kommunale og private barnehager

Tabellen under viser utviklingen i forholdet mellom kommunale og private plasser.



Andelen kommunale barnehageplasser sank frem til 2015, men holdt seg stabilt fra da av til 2019. I forbindelse med kommunesammenslåingen økte andelen igjen som følge av at Songdalen kun hadde kommunale barnehager. Andelen familiebarnehager har gått ned i hele perioden.

Tallgrunnlag:

Barnehagene pr. bydel:

| Barnehage | Bydel | Delområde | Sum bhg. plasser til disp. |
|--|-------|---------------|----------------------------|
| Læringsverkstedet barnehage avd Flekkerøya barnehage | 1 | 01. Flekkerøy | 77 |
| Læringsverkstedet barnehage avd Lindebøskauen | 1 | 01. Flekkerøy | 97 |
| Taremareskogen barnehage | 1 | 01. Flekkerøy | 56 |
| Andungen barnehage | 1 | 02. Voiebyen | 114 |
| Kanutten familiebarnehage | 1 | 02. Voiebyen | 9 |
| Læringsverkstedet barnehage avd Bråvannsåsen barnehage | 1 | 02. Voiebyen | 50 |
| Læringsverkstedet barnehage avd Ravneheia | 1 | 02. Voiebyen | 66 |
| Mummidalen barnehage | 1 | 02. Voiebyen | 33 |
| Ternevig barnehage | 1 | 02. Voiebyen | 27 |
| Voietun barnehage | 1 | 02. Voiebyen | 51 |
| Auglandstjønn barnehage | 1 | 03. Vågsbygd | 70 |
| Karuss barnehage | 1 | 03. Vågsbygd | 60 |
| Rognelia familiebarnehage | 1 | 03. Vågsbygd | 9 |
| Skårungen barnehage | 1 | 03. Vågsbygd | 50 |
| Vågsbygd familiebarnehage | 1 | 03. Vågsbygd | 9 |
| Vågsbygd Fus Barnehage | 1 | 03. Vågsbygd | 204 |
| Eplehagen barnehage | 1 | 04. Slettheia | 94 |
| Linerla barnehage | 1 | 04. Slettheia | 66 |
| Nedre Slettheia familiebarnehage | 1 | 04. Slettheia | 9 |
| Slettheia familiebarnehage | 1 | 04. Slettheia | 10 |
| Øvre Slettheia oppvekstsenter avd barnehage | 1 | 04. Slettheia | 90 |

| Barnehage | Bydel | Delområde | Sum bhg. plasser til disp. |
|---|-------|----------------------|----------------------------|
| Hellemyr barnehage | 2 | 05. Hellemyr | 47 |
| Læringsverkstedet barnehage avd Skomagergada | 2 | 05. Hellemyr | 39 |
| Læringsverkstedet barnehage avd Solkollen barnehage Helle | 2 | 05. Hellemyr | 158 |
| Tinnstua barnehage | 2 | 06. Tinnheia | 59 |
| Hellinga barnehage | 2 | 07. Grim | 73 |
| Læringsverkstedet barnehage avd Grim | 2 | 07. Grim | 28 |
| Møllestua barnehage | 2 | 07. Grim | 96 |
| Ravnedalen barnehage | 2 | 07. Grim | 43 |
| Stasjonshaven barnehage | 2 | 07. Grim | 26 |
| Wergelandsveien barnehage | 2 | 07. Grim | 13 |
| Alvejordet Steinerbarnehage | 2 | 08. Kvadraturen / Eg | 30 |
| Lømslands vei | 2 | 08. Kvadraturen / Eg | 78 |
| Odderøya barnehage | 2 | 08. Kvadraturen / Eg | 56 |
| Trollhaugen barnehage | 2 | 08. Kvadraturen / Eg | 40 |
| Eventyrskogen barnehage | 2 | 11. Strai | 30 |
| Strai barnehage | 2 | 11. Strai | 53 |
| Høietun barnehage | 2 | 12. Mosby | 35 |
| Mosby oppvekstsenter, avd. barnehage | 2 | 12. Mosby | 120 |

| Barnehage | Bydel | Delområde | Sum bhg. plasser til disp. |
|--|-------|--------------------------|----------------------------|
| Bamsebo barnehage | 3 | 09. Lund | 84 |
| Blåmann Steinerbarnehage | 3 | 09. Lund | 34 |
| Lund barnehage | 3 | 09. Lund | 38 |
| Læringsverkstedet barnehage avd Kuholmen | 3 | 09. Lund | 50 |
| Roligheden Gård barnehage | 3 | 09. Lund | 204 |
| Studentskipnaden i Agder, Hokus Pokus barnehage | 3 | 09. Lund | 110 |
| Bergtorasvei barnehage | 3 | 10. Fagerholt / Justnes | 61 |
| Bjørndalen barnehage | 3 | 10. Fagerholt / Justnes | 76 |
| Havimyra barnehage | 3 | 10. Fagerholt / Justnes | 132 |
| Jegersberg barnehage | 3 | 10. Fagerholt / Justnes | 34 |
| Lindtjønn Fus avd. Luises vei | 3 | 10. Fagerholt / Justnes | 90 |
| Læringsverkstedet barnehage avd Bispegra | 3 | 10. Fagerholt / Justnes | 58 |
| Læringsverkstedet barnehage avd Eidet barnehage | 3 | 10. Fagerholt / Justnes | 138 |
| Læringsverkstedet barnehage avd Gimlekollen | 3 | 10. Fagerholt / Justnes | 60 |
| Læringsverkstedet barnehage avd Presteheia | 3 | 10. Fagerholt / Justnes | 109 |
| Kalvehagen familiebarnehage avd. Kalvene | 3 | 13/14. Justvik / Ålefjær | 10 |
| Kalvehagen familiebarnehage avd. Hundremeterskogen | 3 | 13/14. Justvik / Ålefjær | 10 |

| Barnehage | Bydel | Delområde | Sum bhg. plasser til disp. |
|--|-------|--------------------|----------------------------|
| Brattvolltoppen familiebarnehage | 4 | 15. Tveit | 9 |
| Læringsverkstedet barnehage avd Tveit | 4 | 15. Tveit | 72 |
| Refshalen gårdsbarnehage | 4 | 15. Tveit | 14 |
| Trollstua barnehage Boen AS | 4 | 15. Tveit | 34 |
| Hvetekommet familiebarnehage | 4 | 16. Hånes | 9 |
| Jordbærveien barnehage | 4 | 16. Hånes | 60 |
| Læringsverkstedet barnehage avd Solkollen Hånes | 4 | 16. Hånes | 176 |
| Læringsverkstedet barnehage avd Sørlandsparken barnehage | 4 | 16. Hånes | 74 |
| Rakkerungan barnehage | 4 | 16. Hånes | 23 |
| Timenes gårdsbarnehage | 4 | 16. Hånes | 22 |
| Askeladden barnehage | 4 | 17. Søm | 38 |
| Drangsvann | 4 | 17. Søm | 90 |
| Rødhetta Fus Barnehage AS | 4 | 17. Søm | 39 |
| Læringsverkstedet barnehage avd Liantjønn barnehage | 4 | 17. Søm | 118 |
| Læringsverkstedet barnehage avd Solkollen barnehage Søm | 4 | 17. Søm | 80 |
| Snikkedalen familiebarnehage | 4 | 17. Søm | 9 |
| Søm barnehage | 4 | 17. Søm | 31 |
| Veslefrikk barnehage | 4 | 17. Søm | 72 |
| Espira Dvergsnes barnehage | 4 | 18. Dvergsnes | 122 |
| Maritippen barnehage | 4 | 18. Dvergsnes | 136 |
| Maurtua barnehage | 4 | 18. Dvergsnes | 79 |
| Blekkulf barnehage | 4 | 19. Ytre Randesund | 20 |
| Læringsverkstedet barnehage avd Fidje barnehage | 4 | 19. Ytre Randesund | 120 |
| Rakkerungan gårdsbarnehage | 4 | 19. Ytre Randesund | 28 |

| Barnehage | Bydel | Delområde | Sum bhg. plasser til disp. |
|---|-------|--------------|----------------------------|
| Espira Vedderheia barnehage | 5 | 24. Lunde | 115 |
| Havåsen barnehage | 5 | 24. Lunde | 110 |
| Spiren barnehage Tareskogen (Inkl. Leirklatten) | 5 | 24. Lunde | 40 |
| Blåsmoen familiebarnehage | 5 | 25. Tangvall | 9 |
| Læringsverkstedet barnehage avd Søgne | 5 | 25. Tangvall | 93 |
| Salemsveien familiebarnehage | 5 | 25. Tangvall | 10 |
| Sjøstjerna barnehage | 5 | 25. Tangvall | 90 |
| Spiren barnehage Hvitveisen (inkl. Blåveisen) | 5 | 25. Tangvall | 34 |
| Solstrålen barnehage | 5 | 26. Langenes | 64 |
| Stokkelandsåsen familiebarnehage | 5 | 26. Langenes | 10 |
| Torvmoen barnehage | 5 | 26. Langenes | 64 |
| Åros barnehage | 5 | 26. Langenes | 80 |

| Barnehage | Bydel | Delområde | Sum bhg. plasser til disp. |
|-----------------------|-------|------------------------|----------------------------|
| Eventyrheia barnehage | 6 | 20/21. Nodeland /Horte | 100 |
| Tunballen barnehage | 6 | 20/21. Nodeland /Horte | 67 |
| Finsland barnehage | 6 | 22. Finsland | 64 |
| Birkelid barnehage | 6 | 23. Brennåsen | 65 |
| Bjørningen barnehage | 6 | 23. Brennåsen | 73 |

"Ledige plaser" hensyntatt nye utbygginger:

| Bydel | Delområde | 2024 | 2025 | 2026 | 2027 | 2028 | 2034 | planlagte |
|-------|--------------------------|------|------|------|------|------|------|-----------|
| 1 | 01. Flekkeøya | 31 | 35 | 36 | 23 | 18 | -9 | |
| 1 | 02. Voiebyen | -32 | -27 | -18 | -11 | -9 | 4 | 50 |
| 1 | 03. Midtre Vågsbygd | 40 | 34 | 37 | 35 | 32 | -9 | |
| 1 | 04. Slettheia | 26 | 31 | 17 | 18 | 21 | -30 | |
| 2 | 05. Hellemyr | -12 | -5 | -8 | -7 | -14 | -14 | |
| 2 | 06. Tinnehia | -67 | -67 | -73 | -69 | -71 | -70 | |
| 2 | 07. Grim | 47 | 51 | 46 | 53 | 50 | 32 | |
| 2 | 08. Kvaderaturen/Eg | -5 | -26 | -32 | -29 | -31 | 12 | 50 |
| 2 | 12. Mosby | -6 | -7 | -11 | -14 | -15 | -18 | |
| 2 | 11. Strai | 48 | 47 | 48 | 48 | 47 | 42 | |
| 3 | 09. Lund/Sødal | -48 | -68 | -84 | -73 | -81 | -10 | 100 |
| 3 | 10. Fagerholt / Justnes | 169 | 172 | 164 | 158 | 148 | 129 | |
| 3 | 13/14. Justvik / Ålefjær | -120 | -127 | -118 | -111 | -112 | -115 | |
| 4 | 15. Tveit | -54 | -50 | -54 | -58 | -62 | -120 | |
| 4 | 16. Hånes | 59 | 54 | 47 | 46 | 93 | 80 | 100 |
| 4 | 17. Søm | -62 | -67 | -119 | -99 | -120 | -123 | 220 |
| 4 | 18. Dvergsnes | 68 | 81 | 79 | 88 | 91 | 91 | |
| 4 | 19. Ytre Randesund | 23 | 20 | 18 | 26 | 22 | 10 | |
| 5 | 24. Lunde | -58 | -53 | -53 | -57 | -67 | -149 | |
| 5 | 25. Tangvall | 57 | 53 | 47 | 77 | 66 | 144 | 130 |
| 5 | 26. Langenes | 54 | 48 | 45 | 44 | 39 | 34 | |
| 6 | 20/21. Nodeland /Hortemo | -77 | -80 | -77 | -69 | -66 | -70 | |
| 6 | 22. Finsland | 18 | 15 | 17 | 16 | 16 | 13 | |
| 6 | 23. Brennåsen | 84 | 86 | 83 | 80 | 78 | 81 | |
| | "Ledige" plasser | 184 | 151 | 40 | 113 | 72 | -65 | 650 |

Antall barn i bydelen:

Endring:

| Bydel | Bydel | 2024 | 2025 | 2026 | 2027 | 2028 | 2034 | frem til 2028 | frem til 2034 |
|-------|--------------------------|-------|-------|-------|-------|-------|-------|---------------|---------------|
| 1 | Bydel - Vågsbygd: | 1 264 | 1 252 | 1 249 | 1 254 | 1 254 | 1 414 | - 10 | 150 |
| 2 | Bydel - Sentrum: | 1 042 | 1 049 | 1 068 | 1 051 | 1 062 | 1 088 | 20 | 46 |
| 3 | Bydel - Lund: | 1 287 | 1 308 | 1 321 | 1 308 | 1 324 | 1 372 | 37 | 85 |
| 4 | Bydel - Tveit/Randesund: | 1 486 | 1 499 | 1 564 | 1 600 | 1 656 | 1 895 | 170 | 409 |
| 5 | Bydel - Søgne | 724 | 727 | 734 | 738 | 763 | 879 | 39 | 155 |
| 6 | Bydel - Songdalen | 396 | 398 | 392 | 385 | 382 | 383 | - 14 | - 13 |
| | Sum | 6 199 | 6 233 | 6 328 | 6 336 | 6 441 | 7 031 | 242 | 832 |



Kristiansand
kommune

Postboks 4
4685 Nodeland
Tlf: 38 07 50 00
www.kristiansand.kommune.no